



**Hector Kobbekaduwa Agrarian Research and Training Institute**  
**Data Management Division**  
(Wholesale Prices of Rice & Subsidiary Food Crops)



2024.10.02

Item	Pettah				Marandaghamula			
	Range	Average		Change *	Range	Average		Change *
	2024.10.02	2024.10.02	2024.10.01		2024.10.02	2024.10.02	2024.10.01	
<b>Rice (Rs/kg)</b>								
Samba 1	225.00 - 230.00	227.00	227.00		228.00 - 230.00	229.20	229.20	
Samba 2	218.00 - 220.00	219.50	219.33	0.17	217.00 - 220.00	218.80	218.80	
Keeri Samba	240.00 - 290.00	277.50	277.50		246.00 - 259.00	254.40	247.40	7.00
Nadu 1	220.00 - 225.00	222.00	221.00	1.00	219.00 - 226.00	220.80	222.20	-1.40
Nadu 2	215.00 - 218.00	216.50	216.50		212.00 - 216.00	214.40	215.00	-0.60
Raw red	205.00 - 210.00	208.00	208.00		204.00 - 210.00	207.80	207.40	0.40
Raw White	208.00 - 212.00	210.00	210.00		204.00 - 209.00	205.80	207.40	-1.60
<b>Imported Rice</b>								
Ponne Samba	275.00 - 280.00	277.50	277.50		-			
Nadu	-				-			
Raw White	-				-			
Raw red								
<b>Subsidiary Food Crops</b>								
<b>Dried Chillies (Rs/Kg)</b>								
Imported	700.00 - 750.00	720.00	720.00					
Local								
<b>Onion (Rs/Kg)</b>								
Sinnan	150.00 - 200.00	170.00	170.00					
Vedalan	250.00 - 330.00	282.00	296.00	-14.00				
Imported	-							
<b>Big Onion</b>								
Imported	175.00 - 230.00	208.00	208.00					
Local	200.00 - 230.00	212.00	232.00	-20.00				
<b>Potatoes (Rs/Kg)</b>								
Welimada	220.00 - 230.00	226.00	214.00	12.00				
Nuwaraeliya	240.00 - 250.00	246.00	246.00					
Imported	140.00 - 170.00	158.00	158.00					
<b>Pulses (Rs/Kg)</b>								
Green Gram	650.00 - 700.00	670.00	670.00					
Cowpea	650.00 - 750.00	690.00	690.00					
Red Dhal	265.00 - 275.00	271.00	271.00					
<b>Consumption Item(Rs/Kg)</b>								
Sugar(White)	235.00 - 238.00	236.50	239.00	-2.50				
Wheat Flour	145.00 - 150.00	147.50	142.50	5.00				
<b>Eggs (Rs/Egg)</b>								
Brown	31.00 - 33.00	32.00	32.00					
White	29.00 - 30.00	29.50	29.50					

Data Management Division  
Hector Kobbekaduwa Agrarian  
Research and Training Institute  
P.O. Box 1522  
Colombo.



## Hector Kobbekaduwa Agrarian Research and Training Institute Data Management Division



Variety	2/10/2024	2/10/2024	2/10/2024	1/10/2024	2/10/2024	2/10/2024	2/10/2024	2/10/2024	2/10/2024	1/10/2024
	Peliyagoda Market	Kandy Market	Dambulla Market	Meegoda Market	Norochchole Market	Thambuththegama Market	Keppetipola Market	Nuwaraeliya Market	Bandarawela Market	Veyangoda Market
<b>Up Country Vegetable</b>										
Beans	250 - 300	200 - 230	200 - 300	280 - 320	-	260 - 320	250 - 260	220 - 250	240 - 270	300 - 350
Carrot	80 - 100	80 - 100	80 - 120	100 - 120	-	100 - 130	80 - 100	80 - 90	80 - 100	130 - 180
Leeks	140 - 180	130 - 150	130 - 160	170 - 200	180 - 200	170 - 200	130 - 150	150 - 170	140 - 150	170 - 200
Beet root	100 - 120	90 - 100	70 - 80	100 - 130	70 - 80	80 - 100	-	-	90 - 100	100 - 120
Beet root (N Eliya)	-	120 - 130	80 - 90	-	-	-	80 - 100	90 - 100	-	-
Knolkhol	80 - 100	80 - 90	70 - 90	100 - 130	-	-	70 - 100	80 - 100	80 - 110	120 - 150
Raddish	50 - 80	50 - 60	50 - 60	70 - 100	20 - 40	70 - 80	40 - 60	50 - 70	50 - 60	70 - 100
Cabbage (N'Eliya)	-	150 - 160	130 - 150	150 - 220	-	180 - 220	100 - 130	140 - 150	110 - 140	-
Cabbage (Kandy)	120 - 150	100 - 140	100 - 120	-	140 - 150	-	-	-	-	160 - 220
Tomato	200 - 250	200 - 230	180 - 230	230 - 270	-	180 - 220	200 - 220	160 - 200	190 - 220	200 - 270
<b>Low country Vegetable</b>										
Ladies Fingers	80 - 120	80 - 90	60 - 80	90 - 120	80 - 90	80 - 100	-	-	90 - 100	90 - 120
Brinjals	150 - 200	80 - 120	100 - 150	130 - 220	-	150 - 200	80 - 100	-	80 - 110	140 - 200
Capsicum	380 - 550	400 - 450	300 - 350	380 - 420	280 - 300	350 - 420	550 - 600	560 - 600	480 - 550	340 - 420
Pumpkin	50 - 70	70 - 80	50 - 60	60 - 80	40 - 55	50 - 60	60 - 70	-	60 - 70	60 - 80
Cucumber	100 - 120	90 - 100	60 - 80	70 - 90	40 - 60	40 - 70	70 - 85	-	80 - 90	70 - 90
Bitter Gourd	260 - 300	320 - 350	250 - 280	350 - 380	250 - 300	180 - 250	-	-	-	310 - 350
Snake Gourd	100 - 150	180 - 200	130 - 150	160 - 180	100 - 110	130 - 160	-	-	180 - 190	180 - 220
Drumstick	350 - 650	-	-	-	250 - 350	-	-	-	-	-
Luffa	150 - 200	240 - 260	160 - 200	230 - 280	200 - 250	150 - 200	-	-	220 - 230	200 - 250
Long Beans	120 - 200	100 - 120	120 - 150	150 - 200	120 - 150	200 - 250	-	-	140 - 150	140 - 170
Ash Plantains	120 - 180	140 - 160	130 - 160	180 - 230	180 - 200	130 - 150	-	-	160 - 170	170 - 200
Green Chillies	150 - 200	180 - 230	180 - 230	190 - 220	170 - 180	130 - 230	250 - 280	-	230 - 260	210 - 250
Lime	350 - 400	280 - 300	330 - 360	380 - 430	-	250 - 330	-	-	-	350 - 420
Sweet Potatoe	80 - 100	70 - 90	50 - 70	60 - 80	-	70 - 85	80 - 100	-	90 - 100	80 - 100
Manioc	80 - 100	90 - 100	70 - 80	90 - 110	-	80 - 100	80 - 100	-	-	100 - 130
Eggplant	140 - 160	150 - 170	150 - 160	180 - 220	130 - 150	130 - 180	-	-	200 - 220	180 - 220
Potato(Imported)	140 - 170	155 - 170	150 - 170	145 - 175	-	150 - 185	-	-	165 - 175	135 - 175
Potato (Welimada)	220 - 230	200 - 210	190 - 200	220 - 250	-	-	200 - 220	-	200 - 220	230 - 250
Potato (Nuwaraeliya)	240 - 250	230 - 240	-	280 - 290	-	-	-	250 - 280	-	280 - 290
B'Onion Imported	175 - 230	200 - 250	180 - 260	185 - 245	-	195 - 270	200 - 280	-	190 - 265	150 - 250
Big-onion Local	200 - 230	200 - 240	170 - 230	220 - 240	-	225 - 270	270 - 270	-	230 - 250	220 - 240
<b>Banana</b>										
Ambul(Rs/Kg)	100 - 120	130 - 150	-	-	-	-	-	-	-	-
Kolikuttu	300 - 350	340 - 350	-	-	-	-	-	-	-	-
Seeni	100 - 120	100 - 130	-	-	-	-	-	-	-	-
Anamalu (Rs/Fruits)	29 - 32	-	-	-	-	-	-	-	-	-
Papaya (Rs/Kg)	100 - 130	160 - 170	-	-	-	-	-	-	-	-
Passion Fruits(Rs/Fruit)	55 - 60	-	-	-	-	-	-	-	-	-
<b>Other Fruits (Rs/Fruit)</b>										
Pineapple - Large	650 - 715	-	-	-	-	-	-	-	-	-
- Medium	500 - 550	-	-	-	-	-	-	-	-	-
- Small	400 - 440	-	-	-	-	-	-	-	-	-
Mango - Betti	36 - 43	-	-	-	-	-	-	-	-	-
- Karathakol	115 - 130	-	-	-	-	-	-	-	-	-
Woodapple	18 - 20	-	-	-	-	-	-	-	-	-
Avocado	132 - 165	-	-	-	-	-	-	-	-	-
Orange	60 - 70	-	-	-	-	-	-	-	-	-



හෙක්ටර් කොබ්බෑකඩුව ගොවිකටයුතු පර්යේෂණ හා පුහුණු කිරීමේ ආයතනය  
**Hector Kobbekaduwa Agrarian Research and Training Institute**

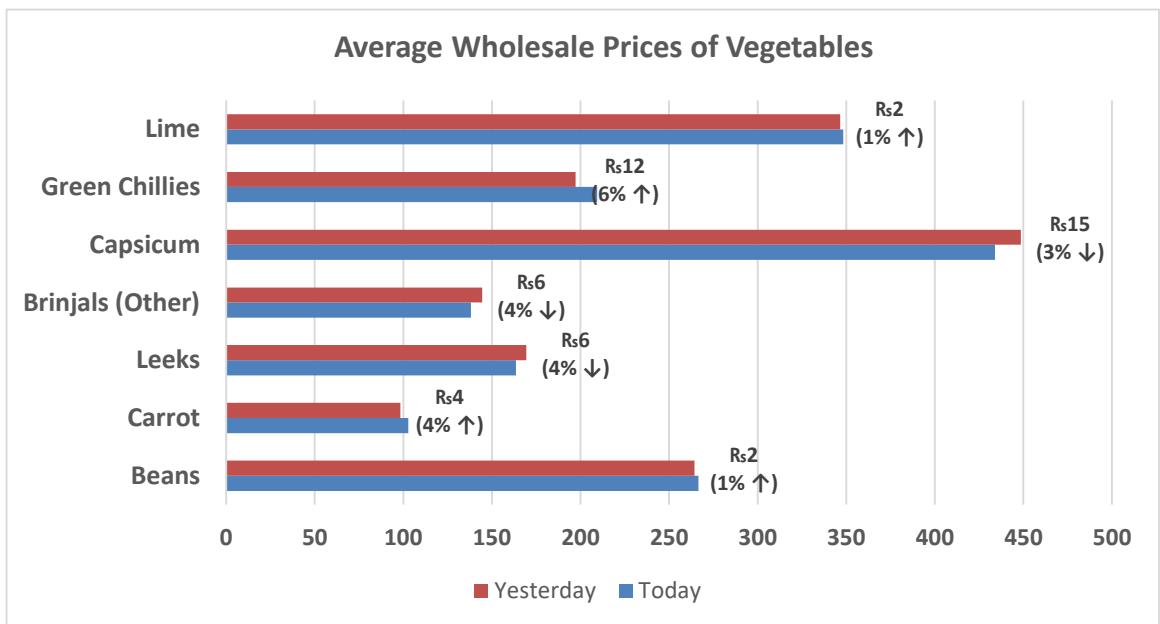
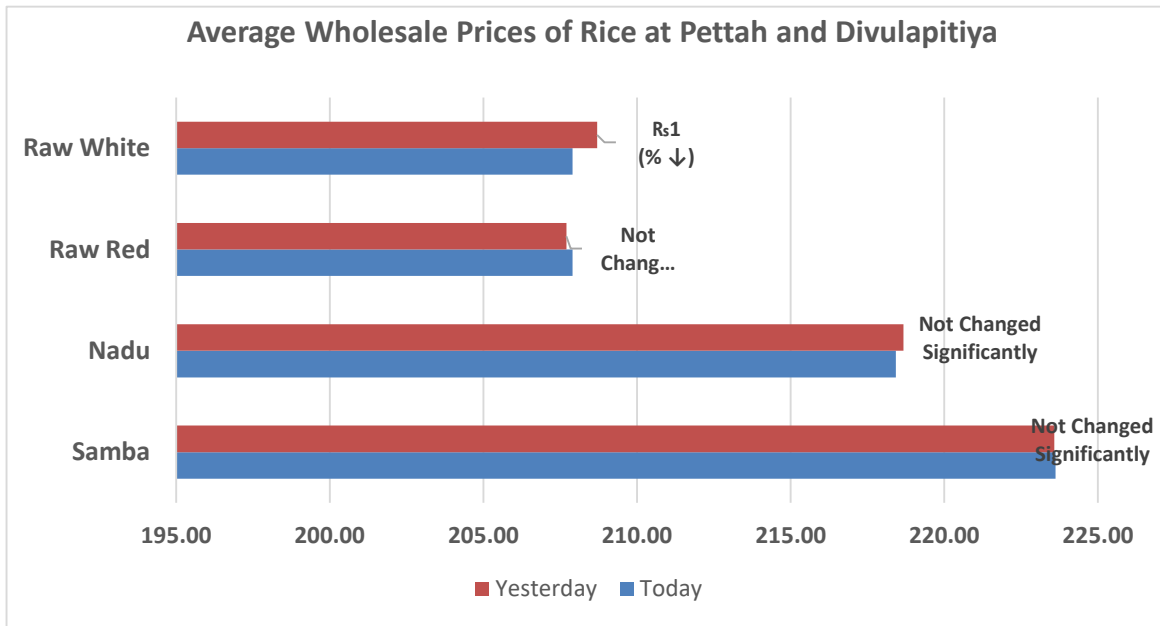
දත්ත කළමනාකරණ අංශය  
 තොග මිල ගණන් (කිලෝවකට රුපියල්)  
**Wholesale Prices (Rs/Kg)**

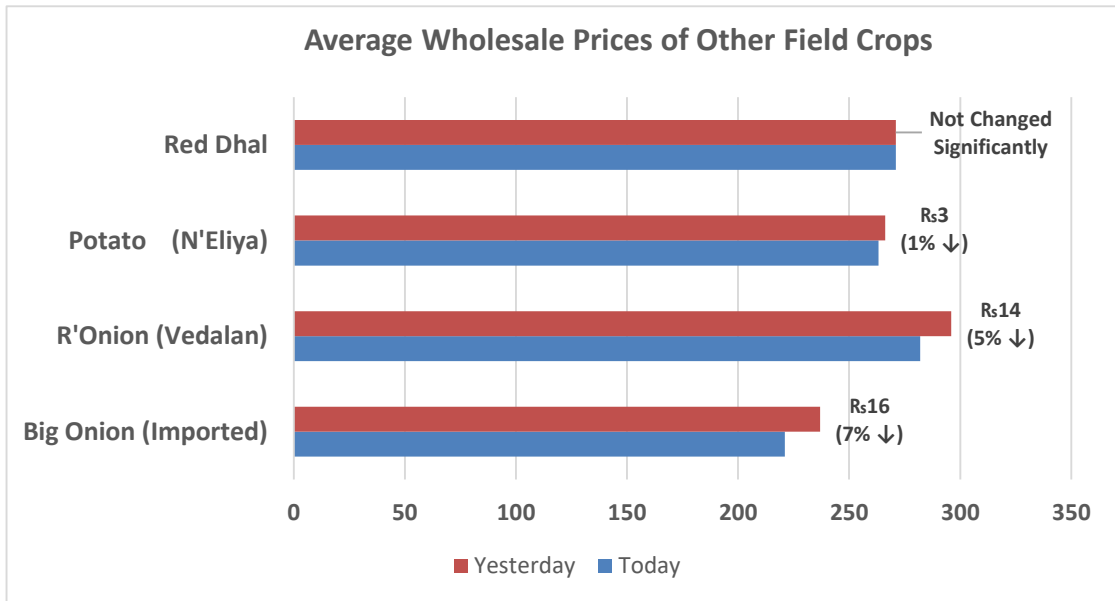



වර්ගය	2/10/2024	2/10/2024	2/10/2024	1/10/2024	2/10/2024	2/10/2024	2/10/2024	2/10/2024	2/10/2024	1/10/2024
	පැලියගොඩ වෙළඳපොළ	මහනුවර වෙළඳපොළ	දඹුල්ල වෙළඳපොළ	මීගොඩ වෙළඳපොළ	නොරොච්චෝලේ වෙළඳපොළ	තඹුන්තෙම වෙළඳපොළ	කැප්පට්පොළ වෙළඳපොළ	නුවරඑළිය වෙළඳපොළ	බණ්ඩාරවෙල වෙළඳපොළ	වෙයන්ගොඩ වෙළඳපොළ
<b>උඩරට එළවළු</b>										
බෝංචි	250 - 300	200 - 230	200 - 300	280 - 320	-	260 - 320	250 - 260	220 - 250	240 - 270	300 - 350
කැරට	80 - 100	80 - 100	80 - 120	100 - 120	-	100 - 130	80 - 100	80 - 90	80 - 100	130 - 180
ලීක්ස්	140 - 180	130 - 150	130 - 160	170 - 200	180 - 200	170 - 200	130 - 150	150 - 170	140 - 150	170 - 200
බීටරුව	100 - 120	90 - 100	70 - 80	100 - 130	70 - 80	80 - 100	-	-	90 - 100	100 - 120
බීටරුව (නුවරඑළිය)	-	120 - 130	80 - 90	-	-	-	80 - 100	90 - 100	-	-
නෝකෝල්	80 - 100	80 - 90	70 - 90	100 - 130	-	-	70 - 100	80 - 100	80 - 110	120 - 150
රාබු	50 - 80	50 - 60	50 - 60	70 - 100	20 - 40	70 - 80	40 - 60	50 - 70	50 - 60	70 - 100
ගෝවා (නුවරඑළිය)	-	150 - 160	130 - 150	150 - 220	-	180 - 220	100 - 130	140 - 150	110 - 140	-
ගෝවා (නුවර)	120 - 150	100 - 140	100 - 120	-	140 - 150	-	-	-	-	160 - 220
තක්කාලි	200 - 250	200 - 230	180 - 230	230 - 270	-	180 - 220	200 - 220	160 - 200	190 - 220	200 - 270
<b>පහතරට එළවළු</b>										
බණ්ඩක්කා	80 - 120	80 - 90	60 - 80	90 - 120	80 - 90	80 - 100	-	-	90 - 100	90 - 120
වමච්චු	150 - 200	80 - 120	100 - 150	130 - 220	-	150 - 200	80 - 100	-	80 - 110	140 - 200
මාළු මිරිස්	380 - 550	400 - 450	300 - 350	380 - 420	280 - 300	350 - 420	550 - 600	560 - 600	480 - 550	340 - 420
වට්ටක්කා	50 - 70	70 - 80	50 - 60	60 - 80	40 - 55	50 - 60	60 - 70	-	60 - 70	60 - 80
පිපිඤ්ඤා	100 - 120	90 - 100	60 - 80	70 - 90	40 - 60	40 - 70	70 - 85	-	80 - 90	70 - 90
කරවිල	260 - 300	320 - 350	250 - 280	350 - 380	250 - 300	180 - 250	-	-	-	310 - 350
පනෝල	100 - 150	180 - 200	130 - 150	160 - 180	100 - 110	130 - 160	-	-	180 - 190	180 - 220
මුරුගා	350 - 650	-	-	-	250 - 350	-	-	-	-	-
වැටකොළ	150 - 200	240 - 260	160 - 200	230 - 280	200 - 250	150 - 200	-	-	220 - 230	200 - 250
මැකරල්	120 - 200	100 - 120	120 - 150	150 - 200	120 - 150	200 - 250	-	-	140 - 150	140 - 170
අළු කෙසෙල්	120 - 180	140 - 160	130 - 160	180 - 230	180 - 200	130 - 150	-	-	160 - 170	170 - 200
අඹු මිරිස්	150 - 200	180 - 230	180 - 230	190 - 220	170 - 180	130 - 230	250 - 280	-	230 - 260	210 - 250
දෙහි	350 - 400	280 - 300	330 - 360	380 - 430	-	250 - 330	-	-	-	350 - 420
බතල	80 - 100	70 - 90	50 - 70	60 - 80	-	70 - 85	80 - 100	-	90 - 100	80 - 100
මඤ්ඤොක්කා	80 - 100	90 - 100	70 - 80	90 - 110	-	80 - 100	80 - 100	-	-	100 - 130
එළබඩු	140 - 160	150 - 170	150 - 160	180 - 220	130 - 150	130 - 180	-	-	200 - 220	180 - 220
අර්තාපල් (ආනයනික)	140 - 170	155 - 170	150 - 170	145 - 175	-	150 - 185	-	-	165 - 175	135 - 175
අර්තාපල් (වැලිමඩ)	220 - 230	200 - 210	190 - 200	220 - 250	-	-	200 - 220	-	200 - 220	230 - 250
අර්තාපල් (නුවරඑළිය)	240 - 250	230 - 240	-	280 - 290	-	-	-	250 - 280	-	280 - 290
ලොකුඑළුණු (ආනයනික)	175 - 230	200 - 250	180 - 260	185 - 245	-	195 - 270	200 - 280	-	190 - 265	150 - 250
ලොකුඑළුණු දේශීය	200 - 230	200 - 240	170 - 230	220 - 240	-	225 - 270	270 - 270	-	230 - 250	220 - 240
<b>කෙසෙල්</b>										
ඇඹුල් (කිලෝවකට)	100 - 120	130 - 150								-
කෝලිකුටු (කිලෝවකට)	300 - 350	340 - 350								-
සිනි (කිලෝවකට)	100 - 120	100 - 130								-
ආනමාළු (එකකට රු.)	29 - 32	-								-
ගස්ලබු (කිලෝවකට)	100 - 130	160 - 170								-
වැල්දොඩම් (එකකට රු.)	55 - 60									-
<b>පළතුරු (එකකට රු.)</b>										
අන්තය - ලොකු ප්‍රමාණය	650 - 715									
- මධ්‍යම ප්‍රමාණය	500 - 550									-
- කුඩා ප්‍රමාණය	400 - 440									-
අඹ - බෙට්ටි	36 - 43									
- කර්තකොලොම්බන්	115 - 130									-
දිවුල්	18 - 20									-
අලිපේර	132 - 165									-
දොඩම්	60 - 70									-

**Note:**  
 Usually, the price collection for Veyangoda and Meegoda wholesale markets is done the previous day between 6.00 pm and 8.30 pm, and for all other wholesale markets, the price collection is done between 7.00 am and 2.00 pm.

Data Management Division  
 Hector Kobbekaduwa Agrarian  
 Research and Training Institute  
 P.O. Box 1522  
 Colombo.





  
 Data Management Division  
 Hectors Kobbekaduwa Agrarian  
 Research and Training Institute  
 P.O. Box 1522  
 Colombo.