



Hector Kobbekaduwa Agrarian Research and Training Institute
Data Management Division
(Wholesale Prices of Rice & Subsidiary Food Crops)



2024.09.26

Item	Pettah				Marandaghamula				
	Range	Average		Change *	Range	Average		Change *	
	2024.09.26	2024.09.26	2024.09.25		2024.09.26	2024.09.26	2024.09.25		
Rice (Rs/kg)									
Samba 1	230.00 - 235.00	232.00	232.00		230.00 - 242.00	237.00	236.40	0.60	
Samba 2	225.00 - 228.00	225.75	223.75	2.00	216.00 - 220.00	218.20	217.80	0.40	
Keeri Samba	245.00 - 300.00	272.50	270.00	2.50	246.00 - 260.00	251.50	251.50		
Nadu 1	225.00 - 230.00	227.60	226.60	1.00	220.00 - 232.00	226.40	224.40	2.00	
Nadu 2	218.00 - 220.00	219.33	219.33	0.00	214.00 - 216.00	215.00	215.20	-0.20	
Raw red	205.00 - 210.00	207.60	207.00	0.60	207.00 - 210.00	208.20	208.40	-0.20	
Raw White	210.00 - 215.00	211.40	211.25	0.15	209.00 - 214.00	210.80	211.40	-0.60	
Imported Rice									
Ponne Samba	275.00 - 280.00	277.50	277.50		-				
Nadu	-				-				
Raw White	-				-				
Raw red									
Subsidiary Food Crops									
Dried Chillies (Rs/Kg)									
Imported	650.00 - 750.00	700.00	700.00						
Local									
Onion (Rs/Kg)									
Sinnan	120.00 - 180.00	150.00	160.00	-10.00					
Vedalan	280.00 - 300.00	288.00	330.00	-42.00					
Imported	-								
Big Onion									
Imported	180.00 - 275.00	218.00	221.00	-3.00					
Local	260.00 - 280.00	272.00	262.00	10.00					
Potatoes (Rs/Kg)									
Welimada	240.00 - 250.00	244.00	284.00	-40.00					
Nuwaraeliya	280.00 - 290.00	284.00	304.00	-20.00					
Imported	150.00 - 165.00	159.00	164.00	-5.00					
Pulses (Rs/Kg)									
Green Gram	650.00 - 750.00	690.00	690.00						
Cowpea	700.00 - 800.00	750.00	750.00						
Red Dhal	270.00 - 280.00	276.00	271.00	5.00					
Consumption Item(Rs/Kg)									
Sugar(White)	245.00 - 250.00	247.50	249.00	-1.50					
Wheat Flour	145.00 - 150.00	147.50	147.50						
Eggs (Rs/Egg)									
Brown	32.00 - 35.00	33.50	35.50	-2.00					
White	29.00 - 31.00	30.00	32.50	-2.50					

Data Management Division
Hector Kobbekaduwa Agrarian
Research and Training Institute
P.O. Box 1522
Colombo.



Hector Kobbekaduwa Agrarian Research and Training Institute Data Management Division



Variety	26/9/2024	26/9/2024	26/9/2024	25/09/2024	26/9/2024	26/9/2024	26/9/2024	26/9/2024	26/9/2024	25/09/2024
	Peliyagoda Market	Kandy Market	Dambulla Market	Meegoda Market	Norochchole Market	Thambuththegama Market	Keppetipola Market	Nuwaraeliya Market	Bandarawela Market	Veyangoda Market
Up Country Vegetable										
Beans	200 - 250	150 - 200	180 - 230	200 - 240	-	230 - 250	230 - 250	240 - 260	220 - 250	200 - 250
Carrot	100 - 150	130 - 150	100 - 150	160 - 200	-	150 - 180	100 - 120	120 - 130	120 - 150	170 - 220
Leeks	160 - 200	240 - 250	200 - 250	210 - 230	-	230 - 250	180 - 200	190 - 200	200 - 220	230 - 280
Beet root	80 - 120	80 - 90	50 - 70	80 - 110	40 - 70	70 - 90	-	-	120 - 130	80 - 120
Beet root (N Eliya)	-	120 - 130	80 - 90	-	-	-	100 - 120	80 - 120	-	-
Knolkhol	100 - 120	100 - 110	90 - 110	130 - 170	-	-	100 - 120	100 - 120	120 - 130	100 - 150
Raddish	50 - 100	60 - 70	40 - 50	80 - 120	40 - 50	90 - 100	40 - 50	50 - 80	40 - 60	70 - 110
Cabbage (N'Eliya)	-	170 - 180	210 - 230	190 - 250	-	230 - 260	130 - 150	200 - 210	-	-
Cabbage (Kandy)	150 - 200	130 - 160	160 - 200	-	180 - 200	-	-	-	160 - 180	230 - 260
Tomato	130 - 150	150 - 170	100 - 130	120 - 150	-	70 - 100	130 - 150	140 - 160	130 - 150	120 - 180
Low country Vegetable										
Ladies Fingers	60 - 100	70 - 80	50 - 60	80 - 110	50 - 70	40 - 50	-	-	90 - 100	80 - 120
Brinjals	150 - 200	100 - 150	130 - 180	180 - 220	180 - 220	120 - 180	150 - 160	-	130 - 150	200 - 260
Capsicum	350 - 500	400 - 450	300 - 350	400 - 450	300 - 350	300 - 330	500 - 550	480 - 540	450 - 500	350 - 450
Pumpkin	40 - 70	60 - 70	40 - 55	55 - 70	40 - 60	50 - 60	70 - 80	-	60 - 80	60 - 80
Cucumber	80 - 100	90 - 100	60 - 70	60 - 80	40 - 80	50 - 70	90 - 100	-	90 - 100	100 - 120
Bitter Gourd	200 - 250	230 - 250	180 - 230	270 - 330	180 - 320	150 - 160	-	-	220 - 240	250 - 300
Snake Gourd	150 - 180	200 - 220	130 - 150	160 - 180	80 - 120	100 - 140	-	-	-	180 - 200
Drumstick	350 - 550	-	-	-	250 - 300	-	-	-	-	-
Luffa	180 - 220	220 - 250	220 - 260	210 - 250	180 - 220	180 - 220	-	-	220 - 240	230 - 280
Long Beans	100 - 150	100 - 140	100 - 140	130 - 200	70 - 100	130 - 180	-	-	130 - 140	120 - 170
Ash Plantains	180 - 200	150 - 200	150 - 170	180 - 220	160 - 200	130 - 160	-	-	-	170 - 200
Green Chillies	120 - 160	200 - 250	150 - 220	250 - 300	180 - 220	130 - 250	280 - 300	-	250 - 300	250 - 300
Lime	300 - 360	430 - 450	300 - 380	400 - 450	-	280 - 350	-	-	-	380 - 500
Sweet Potatoe	100 - 120	100 - 110	60 - 75	100 - 120	-	80 - 100	100 - 120	-	110 - 120	80 - 120
Manioc	100 - 120	80 - 90	70 - 80	100 - 120	80 - 120	70 - 80	100 - 110	-	-	100 - 130
Eggplant	130 - 150	150 - 160	150 - 180	220 - 250	100 - 150	100 - 130	-	-	200 - 220	220 - 250
Potato(Imported)	150 - 165	165 - 190	150 - 175	150 - 180	-	150 - 185	-	-	175 - 185	145 - 190
Potato (Nuwaraeliya)	240 - 250	250 - 260	220 - 230	260 - 280	-	-	230 - 250	-	230 - 250	260 - 280
Potato (Nuwaraeliya)	280 - 290	290 - 300	-	310 - 320	-	-	-	300 - 310	-	320 - 330
B'Onion Imported	180 - 275	200 - 310	200 - 260	175 - 290	-	180 - 200	210 - 210	-	200 - 285	185 - 300
Big-onion Local	260 - 280	260 - 290	220 - 270	275 - 285	-	200 - 270	290 - 290	-	285 - 290	275 - 295
Banana										
Ambul(Rs/Kg)	150 - 180	130 - 150	-	-	-	-	-	-	-	-
Kolikuttu	450 - 500	340 - 360	-	-	-	-	-	-	-	-
Seeni	120 - 150	100 - 130	-	-	-	-	-	-	-	-
Anamalu (Rs/Fruits)	31 - 36	-	-	-	-	-	-	-	-	-
Papaya (Rs/Kg)	250 - 280	240 - 250	-	-	-	-	-	-	-	-
Passion Fruits(Rs/Fruit)	60 - 65	-	-	-	-	-	-	-	-	-
Other Fruits (Rs/Fruit)										
Pineapple - Large	620 - 680	-	-	-	-	-	-	-	-	-
- Medium	480 - 520	-	-	-	-	-	-	-	-	-
- Small	385 - 420	-	-	-	-	-	-	-	-	-
Mango - Betti	-	-	-	-	-	-	-	-	-	-
- Karathakol	300 - 330	-	-	-	-	-	-	-	-	-
Woodapple	18 - 22	-	-	-	-	-	-	-	-	-
Avocado	88 - 100	-	-	-	-	-	-	-	-	-
Orange	90 - 100	-	-	-	-	-	-	-	-	-




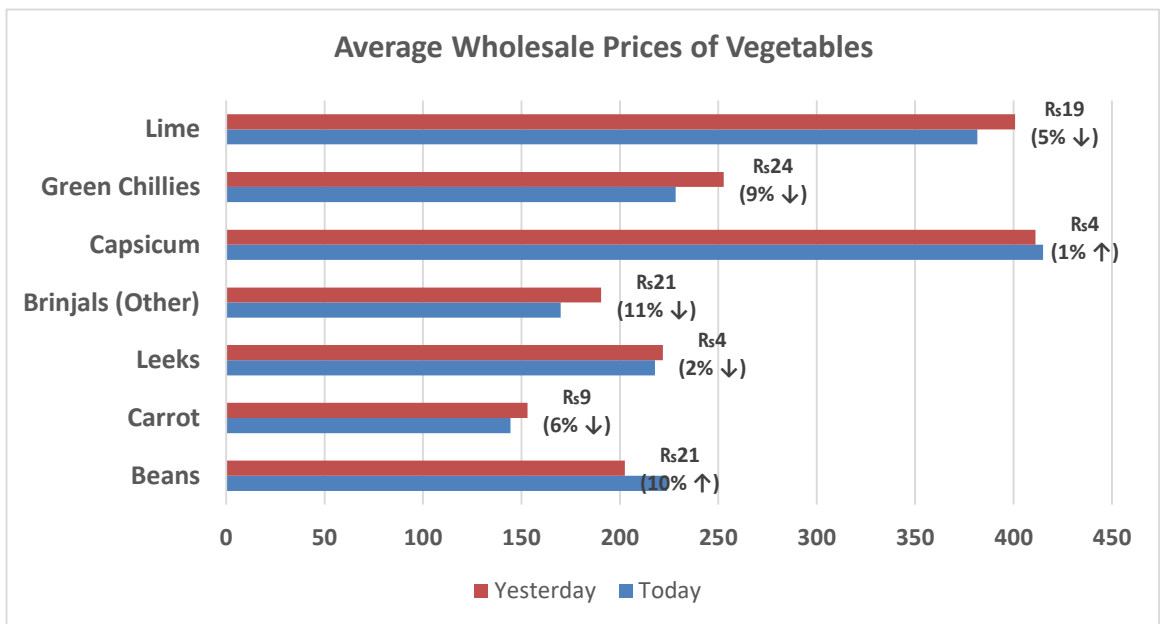
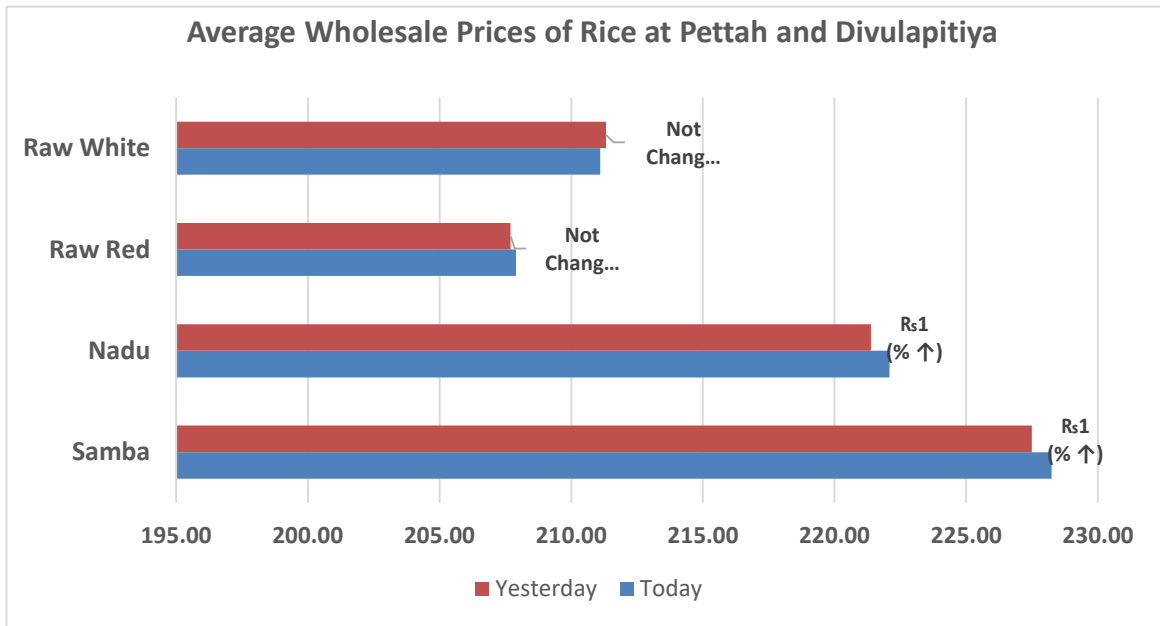
හෙක්ටර් කොබ්බෑකඩුව ගොවිකටයුතු පර්යේෂණ හා පුහුණු කිරීමේ ආයතනය
Hector Kobbekaduwa Agrarian Research and Training Institute
 දත්ත කළමනාකරණ අංශය
 තොග මිල ගණන් (කිලෝවකට රුපියල්)
Wholesale Prices (Rs/Kg)

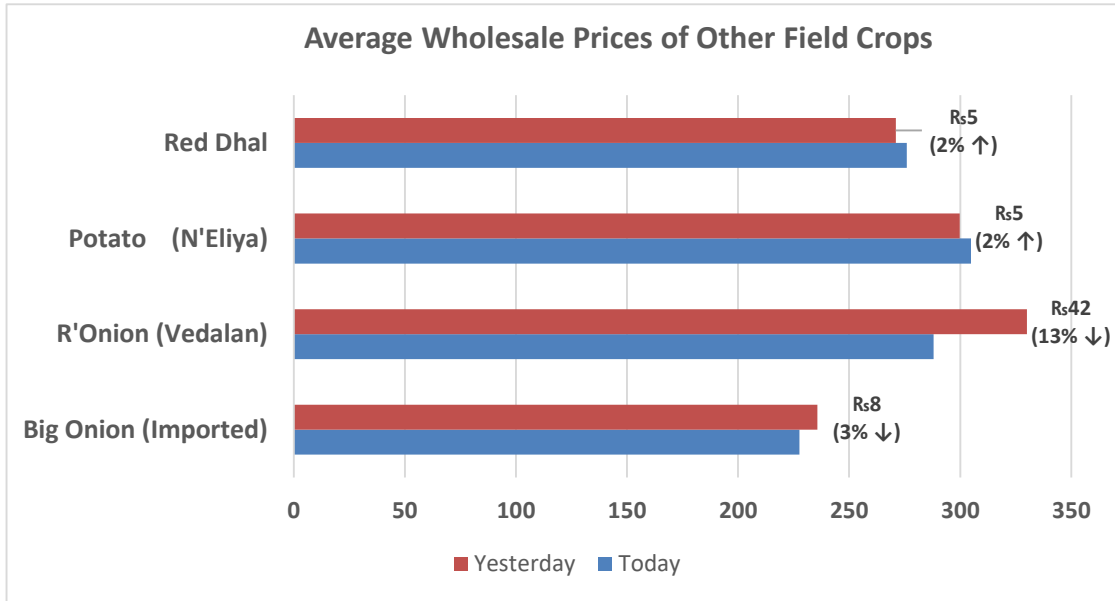



වර්ගය	26/9/2024	26/9/2024	26/9/2024	25/09/2024	26/9/2024	26/9/2024	26/9/2024	26/9/2024	26/9/2024	25/09/2024
	පැලියගොඩ වෙළඳපොළ	මහනුවර වෙළඳපොළ	දඹුල්ල වෙළඳපොළ	මීගොඩ වෙළඳපොළ	නොරොච්චෝලේ වෙළඳපොළ	තඹුත්තේගම වෙළඳපොළ	කැප්පෙට්පොළ වෙළඳපොළ	නුවරඑළිය වෙළඳපොළ	බණ්ඩාරවෙල වෙළඳපොළ	වෙයන්ගොඩ වෙළඳපොළ
උඩරට එළවළු										
බෝංචි	200 - 250	150 - 200	180 - 230	200 - 240	-	230 - 250	230 - 250	240 - 260	220 - 250	200 - 250
කැරට	100 - 150	130 - 150	100 - 150	160 - 200	-	150 - 180	100 - 120	120 - 130	120 - 150	170 - 220
ලීක්ස්	160 - 200	240 - 250	200 - 250	210 - 230	-	230 - 250	180 - 200	190 - 200	200 - 220	230 - 280
බීටරුව	80 - 120	80 - 90	50 - 70	80 - 110	40 - 70	70 - 90	-	-	120 - 130	80 - 120
බීටරුව (නුවරඑළිය)	-	120 - 130	80 - 90	-	-	-	100 - 120	80 - 120	-	-
නෝකෝල්	100 - 120	100 - 110	90 - 110	130 - 170	-	-	100 - 120	100 - 120	120 - 130	100 - 150
රාබු	50 - 100	60 - 70	40 - 50	80 - 120	40 - 50	90 - 100	40 - 50	50 - 80	40 - 60	70 - 110
ගෝවා (නුවරඑළිය)	-	170 - 180	210 - 230	190 - 250	-	230 - 260	130 - 150	200 - 210	-	-
ගෝවා (නුවර)	150 - 200	130 - 160	160 - 200	-	180 - 200	-	-	-	160 - 180	230 - 260
තක්කාලි	130 - 150	150 - 170	100 - 130	120 - 150	-	70 - 100	130 - 150	140 - 160	130 - 150	120 - 180
පහතරට එළවළු										
බණ්ඩක්කා	60 - 100	70 - 80	50 - 60	80 - 110	50 - 70	40 - 50	-	-	90 - 100	80 - 120
වමච්චු	150 - 200	100 - 150	130 - 180	180 - 220	180 - 220	120 - 180	150 - 160	-	130 - 150	200 - 260
මාළු මිරිස්	350 - 500	400 - 450	300 - 350	400 - 450	300 - 350	300 - 330	500 - 550	480 - 540	450 - 500	350 - 450
වට්ටක්කා	40 - 70	60 - 70	40 - 55	55 - 70	40 - 60	50 - 60	70 - 80	-	60 - 80	60 - 80
පිපිඤ්ඤා	80 - 100	90 - 100	60 - 70	60 - 80	40 - 80	50 - 70	90 - 100	-	90 - 100	100 - 120
කරවිල	200 - 250	230 - 250	180 - 230	270 - 330	180 - 320	150 - 160	-	-	220 - 240	250 - 300
පනෝල	150 - 180	200 - 220	130 - 150	160 - 180	80 - 120	100 - 140	-	-	-	180 - 200
මුරුගා	350 - 550	-	-	-	250 - 300	-	-	-	-	-
වැටකොළ	180 - 220	220 - 250	220 - 260	210 - 250	180 - 220	180 - 220	-	-	220 - 240	230 - 280
මැකරල්	100 - 150	100 - 140	100 - 140	130 - 200	70 - 100	130 - 180	-	-	130 - 140	120 - 170
අළු කෙසෙල්	180 - 200	150 - 200	150 - 170	180 - 220	160 - 200	130 - 160	-	-	-	170 - 200
අඹු මිරිස්	120 - 160	200 - 250	150 - 220	250 - 300	180 - 220	130 - 250	280 - 300	-	250 - 300	250 - 300
දෙහි	300 - 360	430 - 450	300 - 380	400 - 450	-	280 - 350	-	-	-	380 - 500
බතල	100 - 120	100 - 110	60 - 75	100 - 120	-	80 - 100	100 - 120	-	110 - 120	80 - 120
මඤ්ඤොක්කා	100 - 120	80 - 90	70 - 80	100 - 120	80 - 120	70 - 80	100 - 110	-	-	100 - 130
එළබඩු	130 - 150	150 - 160	150 - 180	220 - 250	100 - 150	100 - 130	-	-	200 - 220	220 - 250
අර්තාපල් (ආනයනික)	150 - 165	165 - 190	150 - 175	150 - 180	-	150 - 185	-	-	175 - 185	145 - 190
අර්තාපල් (වැලිමඩ)	240 - 250	250 - 260	220 - 230	260 - 280	-	-	230 - 250	-	230 - 250	260 - 280
අර්තාපල් (නුවරඑළිය)	280 - 290	290 - 300	-	310 - 320	-	-	-	300 - 310	-	320 - 330
ලොකුඑළුණු (ආනයනික)	180 - 275	200 - 310	200 - 260	175 - 290	-	180 - 200	210 - 210	-	200 - 285	185 - 300
ලොකුඑළුණු දේශීය	260 - 280	260 - 290	220 - 270	275 - 285	-	200 - 270	290 - 290	-	285 - 290	275 - 295
කෙසෙල්										
ඇඹුල් (කිලෝවකට)	150 - 180	130 - 150								-
කෝලිකුටු (කිලෝවකට)	450 - 500	340 - 360								-
සිනි (කිලෝවකට)	120 - 150	100 - 130								-
ආනමාළු (එකකට රු.)	31 - 36	-								-
ගස්ලබු (කිලෝවකට)	250 - 280	240 - 250								-
වැල්දොඩම් (එකකට රු.)	60 - 65									-
පළතුරු (එකකට රු.)										
අන්තය - ලොකු ප්‍රමාණය	620 - 680									
- මධ්‍යම ප්‍රමාණය	480 - 520									-
- කුඩා ප්‍රමාණය	385 - 420									-
අඹ - බෙට්ටි	-									
- කර්තකොලොම්බන්	300 - 330									-
දිවුල්	18 - 22									-
අලිපේර	88 - 100									-
දොඩම්	90 - 100									-

Note:
 Usually, the price collection for Veyangoda and Meegoda wholesale markets is done the previous day between 6.00 pm and 8.30 pm, and for all other wholesale markets, the price collection is done between 7.00 am and 2.00 pm.


 Data Management Division
 Hector Kobbekaduwa Agrarian
 Research and Training Institute
 P.O. Box 1522
 Colombo.






 Data Management Division
 Hector Kobbekaduwa Agrarian
 Research and Training Institute
 P.O. Box 1522
 Colombo.

