



## Hector Kobbekaduwa Agrarian Research and Training Institute

### Data Management Division

(Wholesale Prices of Rice & Subsidiary Food Crops)



2024.02.14

Item	Pettah				Marandaghamula					
	Range		Average		Change *	Range		Average		Change *
	14-Feb	14-Feb	14-Feb	13-Feb		14-Feb	14-Feb	13-Feb		
<b>Rice (Rs/kg)</b>										
Samba 1	235.00 - 240.00	237.50	237.50		234.00 - 252.00	242.40	240.40	2.00		
Samba 2	228.00 - 230.00	229.50	230.75	-1.25	220.00 - 226.00	224.20	224.20			
Keeri Samba	320.00 - 330.00	325.00	325.00		310.00 - 340.00	320.00	320.00			
Nadu 1	195.00 - 205.00	198.75	198.75		198.00 - 213.00	204.60	204.60			
Nadu 2	190.00 - 193.00	190.75	190.75		182.00 - 192.00	187.60	187.60			
Raw red	170.00 - 180.00	175.00	174.00	1.00	170.00 - 180.00	175.60	175.60			
Raw White	185.00 - 200.00	192.50	192.00	0.50	180.00 - 190.00	184.60	184.60			
<b>Imported Rice</b>										
Ponne Samba	255.00 - 265.00	260.00	262.50	-2.50	-					
Nadu	-				-					
Raw White	-				-					
Raw red										
<b>Subsidiary Food Crops</b>										
<b>Dried Chillies (Rs/Kg)</b>										
Imported	850.00 - 900.00	880.00	910.00	-30.00						
Local										
<b>Onion (Rs/Kg)</b>										
Sinnan	-									
Vedalan	-									
Imported	240.00 - 260.00	250.00	258.00	-8.00						
<b>Big Onion</b>										
Imported	370.00 - 400.00	388.00	342.00	46.00						
Local	-									
<b>Potatoes (Rs/Kg)</b>										
Welimada	-									
Nuwaraeliya	300.00 - 320.00	308.00	308.00							
Imported	110.00 - 190.00	142.00	160.00	-18.00						
<b>Pulses (Rs/Kg)</b>										
Green Gram	950.00 - 1100.00	1040.00	1040.00							
Cowpea	800.00 - 900.00	860.00	930.00	-70.00						
Red Dhal	290.00 - 300.00	296.00	296.00							
<b>Consumption Item(Rs/Kg)</b>										
Sugar(White)	260.00 - 265.00	262.50	262.50							
Wheat Flour	175.00 - 180.00	177.50	180.00	-2.50						
<b>Eggs (Rs/Egg)</b>										
Brown	59.00 - 60.00	59.50	59.50							
White	56.00 - 57.00	56.50	56.50							



# Hector Kobbekaduwa Agrarian Research and Training Institute

## Data Management Division

Wholesale Prices in Selected Markets (Rs/Kg)



Variety	2024-02-14	2024-02-14	2024-02-14	2024-02-13	2024-02-14	2024-02-14	2024-02-14	2024-02-14	2024-02-14	2024-02-13
	Peliyagoda Market	Kandy Market	Dambulla Market	Meegoda Market	Norochcholle Market	Thambuththegam Market	Keppetipola Market	Nuwaraeliya Market	Bandarawela Market	Veyangoda Market
Beans	500 - 600	550 - 600	500 - 550	620 - 650	-	400 - 500	450 - 550	480 - 540	-	650 - 680
Carrot	500 - 600	600 - 650	550 - 650	550 - 720	-	650 - 730	400 - 500	560 - 600	-	500 - 580
Leeks	300 - 320	300 - 320	300 - 350	290 - 350	-	300 - 340	250 - 300	280 - 390	-	330 - 350
Beet root	350 - 400	280 - 320	230 - 250	290 - 320	250 - 300	300 - 320	-	-	-	290 - 300
Beet Root(N'eliya)	-	330 - 340	260 - 280	-	-	-	300 - 350	240 - 260	-	300 - 340
Knolkhol	200 - 250	230 - 250	300 - 330	300 - 320	-	-	300 - 350	300 - 340	-	320 - 350
Raddish	100 - 120	100 - 120	70 - 90	110 - 150	70 - 100	100 - 120	40 - 80	80 - 90	-	120 - 150
Cabbage (N'eliya)	430 - 450	420 - 430	370 - 380	460 - 520	-	420 - 430	400 - 450	460 - 470	-	400 - 450
Cabbage (Kandy)	400 - 420	350 - 400	340 - 360	420 - 440	350 - 380	400 - 410	-	-	-	350 - 380
Tomato	700 - 750	700 - 750	650 - 700	680 - 750	550 - 600	550 - 620	600 - 700	650 - 700	-	660 - 730
<b>Low country Vegetable</b>										
Ladies Fingers	250 - 260	270 - 300	270 - 300	270 - 280	200 - 250	220 - 250	-	-	-	240 - 280
Brinjals	150 - 180	170 - 200	130 - 150	180 - 200	-	120 - 170	170 - 200	-	-	170 - 230
Capsicum	700 - 800	700 - 750	650 - 800	800 - 950	700 - 800	750 - 850	800 - 1000	850 - 950	-	750 - 900
Pumpkin	250 - 270	250 - 270	250 - 270	280 - 300	120 - 150	250 - 280	230 - 280	-	-	280 - 320
Cucumber	80 - 100	90 - 100	60 - 80	70 - 90	60 - 70	60 - 80	90 - 100	-	-	80 - 100
Bitter Gourd	350 - 400	350 - 400	320 - 380	350 - 420	350 - 400	300 - 350	-	-	-	400 - 460
Snake Gourd	200 - 250	200 - 220	200 - 220	200 - 230	180 - 200	170 - 200	-	-	-	230 - 260
Drumstick	-	-	-	-	-	-	-	-	-	-
Luffa	200 - 250	250 - 270	230 - 250	250 - 300	230 - 280	200 - 250	-	-	-	290 - 330
Long Beans	200 - 300	200 - 230	120 - 160	210 - 280	160 - 200	150 - 180	-	-	-	200 - 250
Ash Plantains	250 - 300	250 - 300	250 - 260	280 - 320	-	230 - 260	-	-	-	300 - 320
Green Chillies	700 - 800	700 - 750	750 - 800	800 - 900	700 - 900	700 - 800	650 - 750	-	-	750 - 850
Lime	130 - 150	100 - 120	90 - 110	140 - 150	-	100 - 120	-	-	-	120 - 160
Sweet Potatoe	130 - 150	160 - 180	110 - 130	140 - 170	-	150 - 170	160 - 180	-	-	160 - 180
Manioc	100 - 120	100 - 120	90 - 100	110 - 120	140 - 150	90 - 110	90 - 110	-	-	120 - 130
Eggplant	200 - 220	240 - 260	180 - 200	180 - 230	-	-	-	-	-	180 - 230
Potato(Imported)	110 - 190	120 - 135	120 - 130	120 - 125	-	115 - 125	-	-	-	112 - 118
Potato (Welimada)	-	-	-	-	-	-	250 - 280	-	-	-
Potato (Nuwaraeliya)	300 - 320	320 - 330	330 - 340	310 - 315	-	300 - 330	-	290 - 310	-	300 - 300
B'Onion Imported	370 - 400	320 - 380	350 - 380	360 - 370	-	360 - 365	360 - 400	-	-	360 - 370
Big-onion Local	-	-	-	-	-	-	-	-	-	-
<b>Banana</b>										
Ambul(Rs/Kg)	80 - 140	110 - 140	-	-	-	-	-	-	-	150 - 160
Kolikuttu	200 - 240	280 - 320	-	-	-	-	-	-	-	300 - 300
Seeni	100 - 140	100 - 120	-	-	-	-	-	-	-	140 - 160
Anamalu (Rs/Fruits)	25 - 30	-	-	-	-	-	-	-	-	16 - 24
Papaya (Rs/Kg)	150 - 200	150 - 160	-	-	-	-	-	-	-	180 - 180
Passion Fruits(Rs/Fruit)	80 - 110	-	-	-	-	-	-	-	-	-
<b>Other Fruits (Rs/Fruit)</b>										
Pineapple - Large	780 - 800	-	-	-	-	-	-	-	-	-
- Medium	600 - 630	-	-	-	-	-	-	-	-	590 - 650
- Small	480 - 500	-	-	-	-	-	-	-	-	-
Mango - Betti	-	-	-	-	-	-	-	-	-	-
- Karathakola	-	-	-	-	-	-	-	-	-	-
Woodapple	65 - 75	-	-	-	-	-	-	-	-	50 - 75
Avocado	280 - 320	-	-	-	-	-	-	-	-	-
Orange	40 - 50	-	-	-	-	-	-	-	-	50 - 60

Data Management Division  
Hector Kobbekaduwa Agrarian  
Research and Training Institute  
PO. Box 1522  
Colombo.

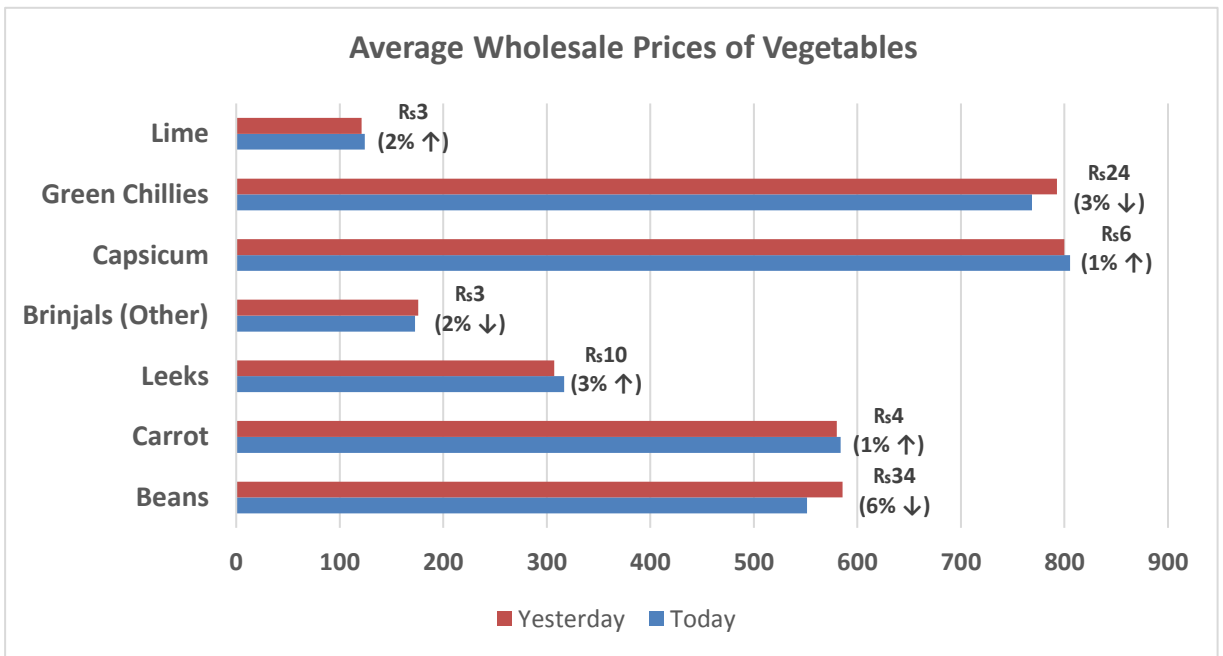
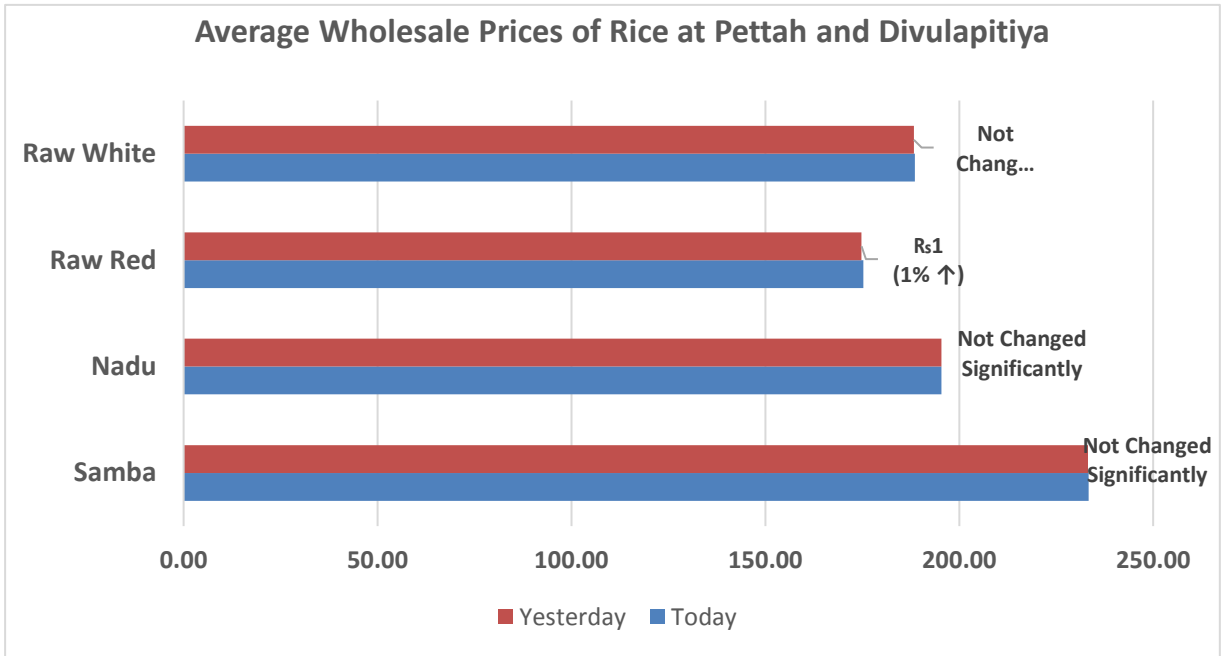


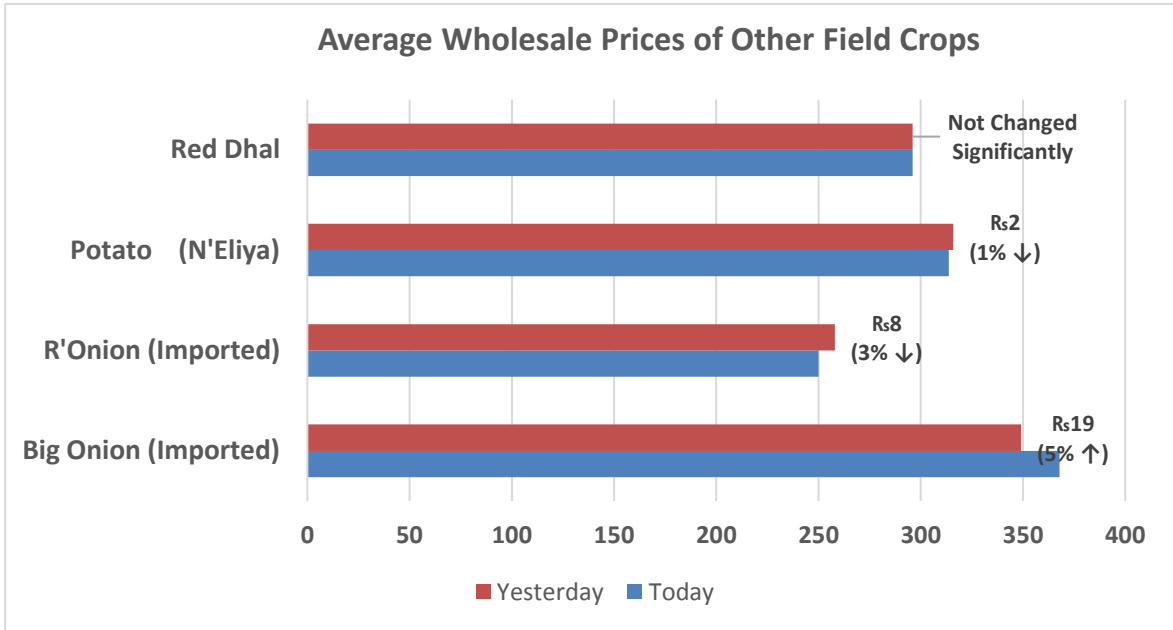
හෙක්ටර් කොබ්බෑකඩුව ගොවිකටයුතු පර්යේෂණ හා පුහුණු කිරීමේ ආයතනය  
**Hector Kobbekaduwa Agrarian Research and Training Institute**  
 දත්ත කළමනාකරණ අංශය  
 තොග මිල ගණන් (කිලෝවකට රුපියල්)



වර්ගය	2024-02-14	2024-02-14	2024-02-14	2024-02-13	2024-02-14	2024-02-14	2024-02-14	2024-02-14	2024-02-14	2024-02-14
	පැලියගොඩ වෙළඳපොළ	මහනුවර වෙළඳපොළ	දඹුල්ල වෙළඳපොළ	මීගොඩ වෙළඳපොළ	නොරොච්චෝලේ වෙළඳපොළ	තඹින්නේගම වෙළඳපොළ	කැප්පෙට්පොළ වෙළඳපොළ	නුවරඑළිය වෙළඳපොළ	බණ්ඩාරවෙල වෙළඳපොළ	වෙයන්ගොඩ වෙළඳපොළ
<b>උඩරට එළවළු</b>										
බෝංචි	500 - 600	550 - 600	500 - 550	620 - 650	-	400 - 500	450 - 550	480 - 540	-	650 - 680
කැරට	500 - 600	600 - 650	550 - 650	550 - 720	-	650 - 730	400 - 500	560 - 600	-	500 - 580
ලීක්ස්	300 - 320	300 - 320	300 - 350	290 - 350	-	300 - 340	250 - 300	280 - 390	-	330 - 350
බීටරූට	350 - 400	280 - 320	230 - 250	290 - 320	250 - 300	300 - 320	-	-	-	290 - 300
බීටරූට (නුවරඑළිය)	-	330 - 340	260 - 280	-	-	-	300 - 350	240 - 260	-	300 - 340
නෝකෝල්	200 - 250	230 - 250	300 - 330	300 - 320	-	-	300 - 350	300 - 340	-	320 - 350
රාබු	100 - 120	100 - 120	70 - 90	110 - 150	70 - 100	100 - 120	40 - 80	80 - 90	-	120 - 150
ගෝවා (නුවරඑළිය)	430 - 450	420 - 430	370 - 380	460 - 520	-	420 - 430	400 - 450	460 - 470	-	400 - 450
ගෝවා (නුවර)	400 - 420	350 - 400	340 - 360	420 - 440	350 - 380	400 - 410	-	-	-	350 - 380
තක්කාලි	700 - 750	700 - 750	650 - 700	680 - 750	550 - 600	550 - 620	600 - 700	650 - 700	-	660 - 730
<b>පහතරට එළවළු</b>										
බණ්ඩක්කා	250 - 260	270 - 300	270 - 300	270 - 280	200 - 250	220 - 250	-	-	-	240 - 280
වමබටු	150 - 180	170 - 200	130 - 150	180 - 200	-	120 - 170	170 - 200	-	-	170 - 230
මාළු මිරිස්	700 - 800	700 - 750	650 - 800	800 - 950	700 - 800	750 - 850	800 - 1000	850 - 950	-	750 - 900
වටටක්කා	250 - 270	250 - 270	250 - 270	280 - 300	120 - 150	250 - 280	230 - 280	-	-	280 - 320
පිපිඤ්ඤා	80 - 100	90 - 100	60 - 80	70 - 90	60 - 70	60 - 80	90 - 100	-	-	80 - 100
කරවිල	350 - 400	350 - 400	320 - 380	350 - 420	350 - 400	300 - 350	-	-	-	400 - 460
පනෝල	200 - 250	200 - 220	200 - 220	200 - 230	180 - 200	170 - 200	-	-	-	230 - 260
මුරුංගා	-	-	-	-	-	-	-	-	-	-
වැටකොළ	200 - 250	250 - 270	230 - 250	250 - 300	230 - 280	200 - 250	-	-	-	290 - 330
මැකරල්	200 - 300	200 - 230	120 - 160	210 - 280	160 - 200	150 - 180	-	-	-	200 - 250
අළු කෙසෙල්	250 - 300	250 - 300	250 - 260	280 - 320	-	230 - 260	-	-	-	300 - 320
අමු මිරිස්	700 - 800	700 - 750	750 - 800	800 - 900	700 - 900	700 - 800	650 - 750	-	-	750 - 850
දෙහි	130 - 150	100 - 120	90 - 110	140 - 150	-	100 - 120	-	-	-	120 - 160
බතල	130 - 150	160 - 180	110 - 130	140 - 170	-	150 - 170	160 - 180	-	-	160 - 180
මඤ්ඤාක්කා	100 - 120	100 - 120	90 - 100	110 - 120	140 - 150	90 - 110	90 - 110	-	-	120 - 130
එළබටු	200 - 220	240 - 260	180 - 200	180 - 230	-	-	-	-	-	180 - 230
අර්තාපල් (ආනයනික)	110 - 190	120 - 135	120 - 130	120 - 125	-	115 - 125	-	-	-	112 - 118
අර්තාපල් (වැලිමඩ)	-	-	-	-	-	-	250 - 280	-	-	-
අර්තාපල් (නුවරඑළිය)	300 - 320	320 - 330	330 - 340	310 - 315	-	300 - 330	-	290 - 310	-	300 - 300
ලොකුඑළුණ (ආනයනික)	370 - 400	320 - 380	350 - 380	360 - 370	-	360 - 365	360 - 400	-	-	360 - 370
ලොකුඑළුණ දේශීය	-	-	-	-	-	-	-	-	-	-
<b>කෙසෙල්</b>										
ඇඹුල් (කිලෝවකට)	80 - 140	110 - 140	-	-	-	-	-	-	-	150 - 160
කෝලිකුටු (කිලෝවකට)	200 - 240	280 - 320	-	-	-	-	-	-	-	300 - 300
සීනි (කිලෝවකට)	100 - 140	100 - 120	-	-	-	-	-	-	-	140 - 160
ආනමාළු (එකකට රු.)	25 - 30	-	-	-	-	-	-	-	-	16 - 24
ගස්ලබු (කිලෝවකට)	150 - 200	150 - 160	-	-	-	-	-	-	-	180 - 180
වැල්දොඩම් (එකකට රු.)	80 - 110	-	-	-	-	-	-	-	-	-
<b>පළතුරු (එකකට රු.)</b>										
අන්තය - ලොකු ප්‍රමාණය	780 - 800	-	-	-	-	-	-	-	-	-
- මධ්‍යම ප්‍රමාණය	600 - 630	-	-	-	-	-	-	-	-	590 - 650
- කුඩා ප්‍රමාණය	480 - 500	-	-	-	-	-	-	-	-	-
අඹ - බෙට්ටි	-	-	-	-	-	-	-	-	-	-
- කර්තකොලොමබන්	-	-	-	-	-	-	-	-	-	-
දිවුල්	65 - 75	-	-	-	-	-	-	-	-	50 - 75
අලිපේර	280 - 320	-	-	-	-	-	-	-	-	-
දොඩම්	40 - 50	-	-	-	-	-	-	-	-	50 - 60


Data Management Division  
 Hector Kobbekaduwa Agrarian Research and Training Institute  
 P.O. Box 1522  
 Colombo.





**Note:**

Usually, the price collection for Veyangoda and Meegoda wholesale markets is done the previous day between 6.00 pm and 8.30 pm, and for all other wholesale markets, the price collection is done between 7.00 am and 2.00 pm.

  
 Data Management Division  
 Hecor, Kolibekkaduwa Agrarian  
 Research and Training Institute  
 P.O. Box 1522  
 Colombo.

