



Hector Kobbekaduwa Agrarian Research and Training Institute


Data Management Division

(Wholesale Prices of Rice & Subsidiary Food Crops)



2024.01.16

Item	Pettah				Marandaghamula					
	Range		Average		Change *	Range		Average		Change *
	16-Jan		16-Jan	12-Jan		16-Jan		16-Jan	12-Jan	
Rice (Rs/kg)										
Samba 1	240.00	- 245.00	242.50	241.25	1.25	240.00	- 262.00	251.80	247.40	4.40
Samba 2	235.00	- 238.00	236.50	235.00	1.50	228.00	- 230.00	229.20	227.40	1.80
Keeri Samba	340.00	- 345.00	342.50	340.00	2.50	315.00	- 333.00	324.60	324.60	
Nadu 1	210.00	- 215.00	211.00	212.00	-1.00	210.00	- 216.00	214.00	212.40	1.60
Nadu 2	205.00	- 208.00	206.50	206.50		198.00	- 206.00	202.00	205.00	-3.00
Raw red	175.00	- 185.00	180.00	181.00	-1.00	180.00	- 186.00	181.20	183.00	-1.80
Raw White	200.00	- 210.00	204.00	206.00	-2.00	186.00	- 196.00	190.40	194.00	-3.60
Imported Rice										
Ponne Samba	-					-				
Nadu	-					-				
Raw White	-					-				
Raw red	-					-				
Subsidiary Food Crops										
Dried Chillies (Rs/Kg)										
Imported	950.00	- 1000.00	980.00	1022.00	-42.00					
Local										
Onion (Rs/Kg)										
Sinnan	-					-				
Vedalan	-					-				
Imported	260.00	- 320.00	284.00	280.00	4.00					
Big Onion										
Imported	270.00	- 370.00	330.00	360.00	-30.00					
Local	-					-				
Potatoes (Rs/Kg)										
Welimada	-					-				
Nuwaraeliya	320.00	- 330.00	326.00	314.00	12.00					
Imported	140.00	- 190.00	160.00	168.00	-8.00					
Pulses (Rs/Kg)										
Green Gram	950.00	- 1000.00	970.00	970.00						
Cowpea	-					-				
Red Dhal	290.00	- 295.00	293.00	298.00	-5.00					
Consumption Item(Rs/Kg)										
Sugar(White)	265.00	- 265.00	265.00	270.00	-5.00					
Wheat Flour	185.00	- 188.00	186.50	187.50	-1.00					
Eggs (Rs/Egg)										
Brown	50.00	- 52.00	51.00	51.00						
White	48.50	- 49.00	48.75	48.50	0.25					


 Data Management Division
 Hector Kobbekaduwa Agrarian
 Research and Training Institute
 - P.O. Box 1522
 Colombo.



Hector Kobbekaduwa Agrarian Research and Training Institute

Data Management Division

Wholesale Prices in Selected Markets (Rs/Kg)



Variety	16/1/2024	16/1/2024	16/1/2024	15/1/2024	16/1/2024	16/1/2024	16/1/2024	16/1/2024	16/1/2024	15/1/2024
	Peliyagoda Market	Kandy Market	Dambulla Market	Meegoda Market	Norochcholle Market	Chambuththegam Market	Keppetipola Market	Nuwaraeliya Market	Bandarawela Market	Veyangoda Market
Up Country Vegetable										
Beans	800 - 900	900 - 1000	850 - 1000	1500 - 1600	-	800 - 900	800 - 1000	800 - 1000	-	1450 - 1500
Carrot	1500 - 2000	1400 - 1500	1500 - 1800	1600 - 1650	-	1750 - 1900	1000 - 1200	1750 - 1900	-	1350 - 1500
Leeks	350 - 400	530 - 550	400 - 450	470 - 520	-	500 - 540	400 - 450	480 - 500	-	450 - 500
Beet root	500 - 600	550 - 600	600 - 630	650 - 700	600 - 650	700 - 740	-	-	-	-
Beet Root(N'Eliya)	-	580 - 600	650 - 700	-	-	-	600 - 700	650 - 700	-	700 - 750
Knolkhol	250 - 300	270 - 280	-	-	-	-	250 - 300	350 - 380	-	450 - 480
Raddish	180 - 200	100 - 130	90 - 120	150 - 200	70 - 80	80 - 120	100 - 130	150 - 180	-	160 - 200
Cabbage (N'Eliya)	630 - 650	550 - 580	650 - 680	680 - 700	-	670 - 680	500 - 600	660 - 680	-	550 - 580
Cabbage (Kandy)	600 - 620	530 - 540	600 - 630	650 - 670	550 - 650	650 - 660	-	-	-	-
Tomato	300 - 350	380 - 400	220 - 250	550 - 620	-	300 - 350	300 - 350	320 - 340	-	500 - 600
Low country Vegetable										
Ladies Fingers	350 - 380	340 - 350	280 - 300	350 - 370	300 - 350	270 - 300	-	-	-	350 - 380
Brinjals	600 - 650	550 - 600	450 - 500	480 - 520	-	350 - 400	-	-	-	550 - 600
Capsicum	700 - 800	580 - 600	650 - 780	750 - 820	600 - 700	650 - 750	650 - 750	740 - 780	-	800 - 1000
Pumpkin	120 - 150	120 - 140	100 - 120	150 - 160	90 - 140	80 - 110	120 - 140	-	-	150 - 160
Cucumber	80 - 100	80 - 100	60 - 80	100 - 120	60 - 70	60 - 70	100 - 120	-	-	100 - 120
Bitter Gourd	350 - 400	300 - 320	300 - 350	400 - 480	-	350 - 400	-	-	-	400 - 460
Snake Gourd	250 - 300	250 - 260	200 - 250	280 - 320	180 - 220	170 - 180	-	-	-	260 - 280
Drumstick	-	-	-	-	-	-	-	-	-	-
Luffa	300 - 350	340 - 350	350 - 380	340 - 360	220 - 250	300 - 350	-	-	-	400 - 460
Long Beans	350 - 400	300 - 350	280 - 350	380 - 420	300 - 350	300 - 320	-	-	-	330 - 400
Ash Plantains	250 - 300	280 - 300	280 - 300	300 - 320	-	220 - 250	-	-	-	280 - 300
Green Chillies	700 - 800	700 - 750	700 - 850	950 - 1100	650 - 750	700 - 800	700 - 800	-	-	1100 - 1300
Lime	150 - 200	150 - 170	100 - 150	240 - 270	130 - 180	100 - 130	-	-	-	200 - 200
Sweet Potatoe	100 - 120	150 - 180	140 - 170	160 - 170	-	150 - 180	140 - 150	-	-	160 - 180
Manioc	100 - 120	90 - 100	80 - 100	110 - 120	100 - 130	80 - 100	130 - 150	-	-	120 - 130
Eggplant	350 - 380	370 - 380	450 - 480	480 - 520	320 - 350	-	-	-	-	430 - 460
Potato(Imported)	140 - 190	150 - 155	140 - 150	145 - 150	-	148 - 155	-	-	-	143 - 145
Potato (Welimada)	-	-	-	-	-	-	280 - 320	-	-	-
Potato (Nuwaraeliya)	320 - 330	340 - 350	340 - 350	340 - 360	-	340 - 350	-	310 - 320	-	250 - 300
B'Onion Imported	270 - 370	390 - 420	350 - 370	380 - 390	-	350 - 390	430 - 450	-	-	390 - 390
Big-onion Local	-	-	-	-	-	-	-	-	-	-
Banana										
Ambul(Rs/Kg)	120 - 150	110 - 140	-	-	-	-	-	-	-	150 - 180
Kolikuttu	250 - 300	340 - 350	-	-	-	-	-	-	-	330 - 330
Seeni	100 - 140	100 - 130	-	-	-	-	-	-	-	135 - 160
Anamalu (Rs/Fruits)	27 - 32	-	-	-	-	-	-	-	-	16 - 16
Papaya (Rs/Kg)	80 - 180	150 - 160	-	-	-	-	-	-	-	180 - 180
Passion Fruits(Rs/Fruit)	110 - 130	-	-	-	-	-	-	-	-	-
Other Fruits (Rs/Fruit)										
Pineapple - Large	650 - 670	-	-	-	-	-	-	-	-	-
- Medium	500 - 530	-	-	-	-	-	-	-	-	450 - 500
- Small	400 - 420	-	-	-	-	-	-	-	-	-
Mango - Betti	-	-	-	-	-	-	-	-	-	-
- Karathakola	60 - 70	-	-	-	-	-	-	-	-	-
Woodapple	30 - 40	-	-	-	-	-	-	-	-	50 - 380
Avocado	120 - 180	-	-	-	-	-	-	-	-	-
Orange	70 - 80	-	-	-	-	-	-	-	-	-

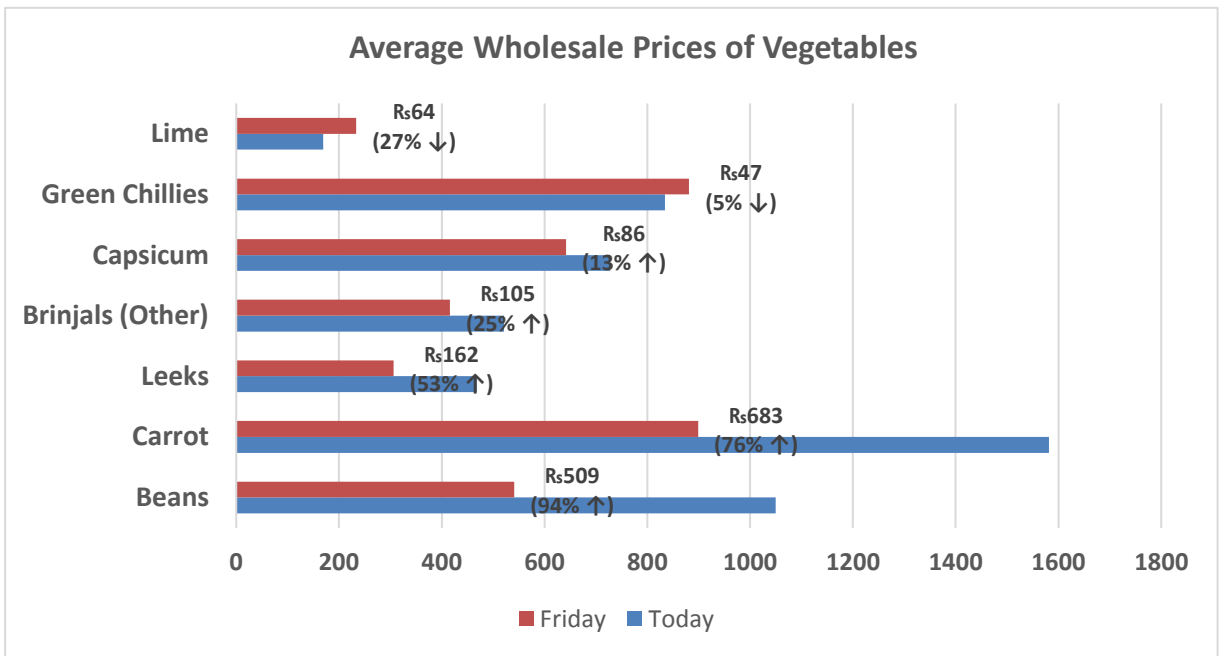
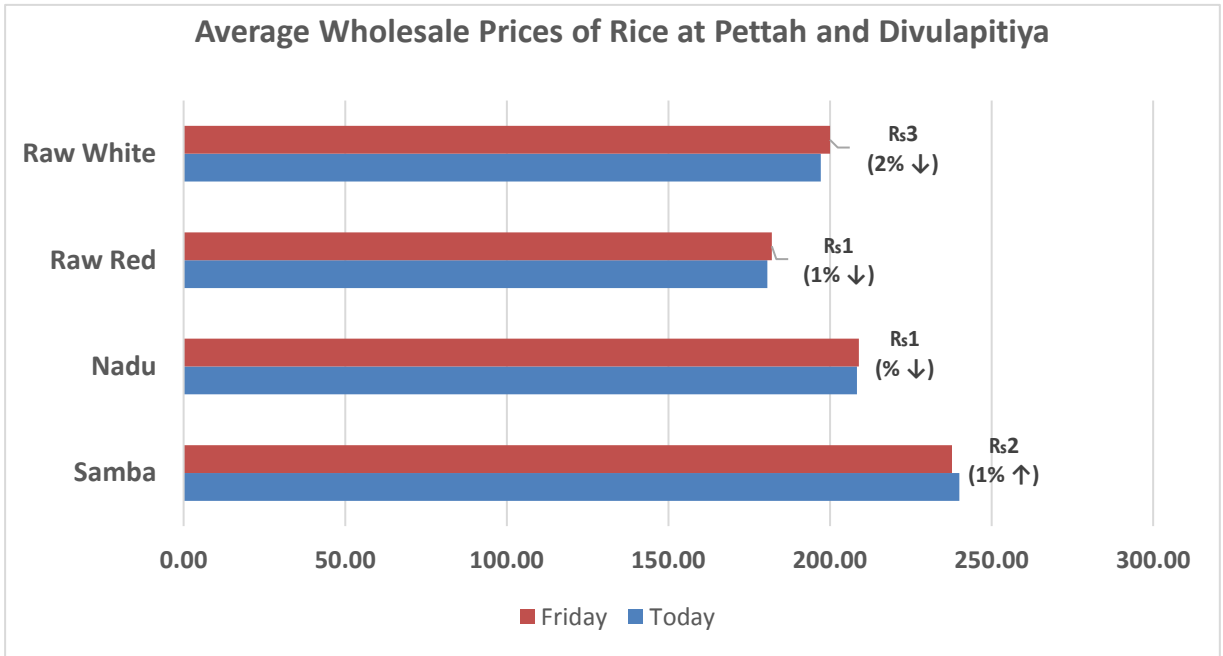


හෙක්ටර් කොබ්බෑකඩුව ගොවිකටයුතු පර්යේෂණ හා පුහුණු කිරීමේ ආයතනය
Hector Kobbekaduwa Agrarian Research and Training Institute
 දත්ත කළමනාකරණ අංශය
 තොග මිල ගණන් (කිලෝවකට රුපියල්)

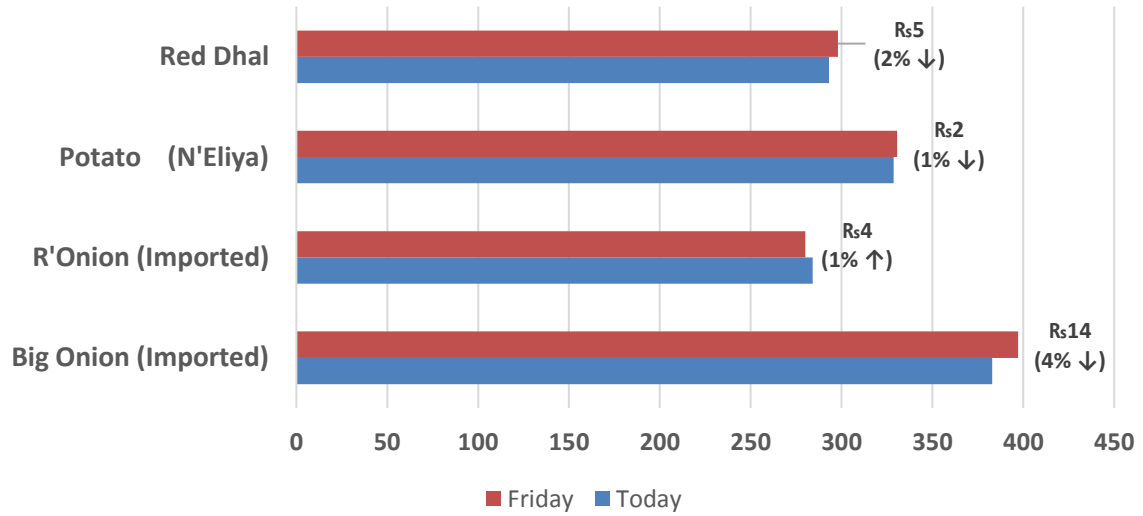


වර්ගය	16/1/2024	16/1/2024	16/1/2024	15/1/2024	16/1/2024	16/1/2024	16/1/2024	16/1/2024	16/1/2024	16/1/2024	15/1/2024
	පැලියගොඩ වෙළඳපොළ	මහනුවර වෙළඳපොළ	දඹුල්ල වෙළඳපොළ	මීගොඩ වෙළඳපොළ	නොරොට්ටෝවෙල වෙළඳපොළ	තඹුන්තෙම වෙළඳපොළ	කැප්පෙට්පොළ වෙළඳපොළ	නුවරඑළිය වෙළඳපොළ	බණ්ඩාරවෙල වෙළඳපොළ	වෙයන්තොඩ වෙළඳපොළ	
උඩරට එළවළු											
බෝංචි	800 - 900	900 - 1000	850 - 1000	1500 - 1600	-	800 - 900	800 - 1000	800 - 1000	-	1450 - 1500	
කැරට	1500 - 2000	1400 - 1500	1500 - 1800	1600 - 1650	-	1750 - 1900	1000 - 1200	1750 - 1900	-	1350 - 1500	
ලීක්ස්	350 - 400	530 - 550	400 - 450	470 - 520	-	500 - 540	400 - 450	480 - 500	-	450 - 500	
බීටරූට	500 - 600	550 - 600	600 - 630	650 - 700	600 - 650	700 - 740	-	-	-	-	
බීටරූට (නුවරඑළිය)	-	580 - 600	650 - 700	-	-	-	600 - 700	650 - 700	-	700 - 750	
තෝකෝල්	250 - 300	270 - 280	-	-	-	-	250 - 300	350 - 380	-	450 - 480	
රාබු	180 - 200	100 - 130	90 - 120	150 - 200	70 - 80	80 - 120	100 - 130	150 - 180	-	160 - 200	
ගෝවා (නුවරඑළිය)	630 - 650	550 - 580	650 - 680	680 - 700	-	670 - 680	500 - 600	660 - 680	-	550 - 580	
ගෝවා (නුවර)	600 - 620	530 - 540	600 - 630	650 - 670	550 - 650	650 - 660	-	-	-	-	
තක්කාලි	300 - 350	380 - 400	220 - 250	550 - 620	-	300 - 350	300 - 350	320 - 340	-	500 - 600	
පහතරට එළවළු											
බණ්ඩක්කා	350 - 380	340 - 350	280 - 300	350 - 370	300 - 350	270 - 300	-	-	-	350 - 380	
වමඔටු	600 - 650	550 - 600	450 - 500	480 - 520	-	350 - 400	-	-	-	550 - 600	
මාළු මිරිස්	700 - 800	580 - 600	650 - 780	750 - 820	600 - 700	650 - 750	650 - 750	740 - 780	-	800 - 1000	
වටටක්කා	120 - 150	120 - 140	100 - 120	150 - 160	90 - 140	80 - 110	120 - 140	-	-	150 - 160	
පිපිඤ්ඤා	80 - 100	80 - 100	60 - 80	100 - 120	60 - 70	60 - 70	100 - 120	-	-	100 - 120	
කරවිල	350 - 400	300 - 320	300 - 350	400 - 480	-	350 - 400	-	-	-	400 - 460	
පතෝල	250 - 300	250 - 260	200 - 250	280 - 320	180 - 220	170 - 180	-	-	-	260 - 280	
මුරුංගා	-	-	-	-	-	-	-	-	-	-	
වැටකොළ	300 - 350	340 - 350	350 - 380	340 - 360	220 - 250	300 - 350	-	-	-	400 - 460	
මැකරල්	350 - 400	300 - 350	280 - 350	380 - 420	300 - 350	300 - 320	-	-	-	330 - 400	
අළු කෙසෙල්	250 - 300	280 - 300	280 - 300	300 - 320	-	220 - 250	-	-	-	280 - 300	
අමු මිරිස්	700 - 800	700 - 750	700 - 850	950 - 1100	650 - 750	700 - 800	700 - 800	-	-	1100 - 1300	
දෙහි	150 - 200	150 - 170	100 - 150	240 - 270	130 - 180	100 - 130	-	-	-	200 - 200	
බතල	100 - 120	150 - 180	140 - 170	160 - 170	-	150 - 180	140 - 150	-	-	160 - 180	
මඤ්ඤාක්කා	100 - 120	90 - 100	80 - 100	110 - 120	100 - 130	80 - 100	130 - 150	-	-	120 - 130	
එළබටු	350 - 380	370 - 380	450 - 480	480 - 520	320 - 350	-	-	-	-	430 - 460	
අර්තාපල් (ආනයනික)	140 - 190	150 - 155	140 - 150	145 - 150	-	148 - 155	-	-	-	143 - 145	
අර්තාපල් (වැලිමඩ)	-	-	-	-	-	-	280 - 320	-	-	-	
අර්තාපල් (නුවරඑළිය)	320 - 330	340 - 350	340 - 350	340 - 360	-	340 - 350	-	310 - 320	-	250 - 300	
ලොකුළුණ (ආනයනික)	270 - 370	390 - 420	350 - 370	380 - 390	-	350 - 390	430 - 450	-	-	390 - 390	
ලොකුළුණ දේශීය	-	-	-	-	-	-	-	-	-	-	
කෙසෙල්											
ඇඹුල් (කිලෝවකට)	120 - 150	110 - 140	-	-	-	-	-	-	-	150 - 180	
කෝලිකුටු (කිලෝවකට)	250 - 300	340 - 350	-	-	-	-	-	-	-	330 - 330	
සීනි (කිලෝවකට)	100 - 140	100 - 130	-	-	-	-	-	-	-	135 - 160	
ආනමාළු (එකකට රු.)	27 - 32	-	-	-	-	-	-	-	-	16 - 16	
ගස්ලබු (කිලෝවකට)	80 - 180	150 - 160	-	-	-	-	-	-	-	180 - 180	
වැල්දොඩම් (එකකට රු.)	110 - 130	-	-	-	-	-	-	-	-	-	
පළතුරු (එකකට රු.)											
අන්තය - ලොකු ප්‍රමාණය	650 - 670	-	-	-	-	-	-	-	-	-	
- මධ්‍යම ප්‍රමාණය	500 - 530	-	-	-	-	-	-	-	-	450 - 500	
- කුඩා ප්‍රමාණය	400 - 420	-	-	-	-	-	-	-	-	-	
අඹ - බෙට්ටි	-	-	-	-	-	-	-	-	-	-	
- කර්තකොලොමබන්	60 - 70	-	-	-	-	-	-	-	-	-	
දිවුල්	30 - 40	-	-	-	-	-	-	-	-	50 - 380	
අලිපේර	120 - 180	-	-	-	-	-	-	-	-	-	
දොඩම්	70 - 80	-	-	-	-	-	-	-	-	-	

Data Management Division
 Hector Kobbekaduwa Agrarian
 Research and Training Institute
 P.O. Box 1522
 Colombo.



Average Wholesale Prices of Other Field Crops



Note:

Usually, the price collection for Veyangoda and Meegoda wholesale markets is done the previous day between 6.00 pm and 8.30 pm, and for all other wholesale markets, the price collection is done between 7.00 am and 2.00 pm.

[Signature]
Data Management Division
Director, Kolibekkaduwa Agrarian
Research and Training Institute
P.O. Box 1522
Colombo.

