




**Hector Kobbekaduwa Agrarian Research and Training Institute**  
**Data Management Division**  
(Wholesale Prices of Rice & Subsidiary Food Crops)



2023.12.21

Item	Pettah				Marandagahamula			
	Range	Average		Change *	Range	Average		Change *
	21-Dec	21-Dec	20-Dec		21-Dec	21-Dec	20-Dec	
<b>Rice (Rs/kg)</b>								
Samba 1	230.00 - 235.00	232.50	232.50		234.00 - 254.00	247.20	247.20	
Samba 2	225.00 - 227.00	226.00	226.00		225.00 - 230.00	226.80	226.80	
Keeri Samba	315.00 - 325.00	320.00	315.00	5.00	314.00 - 328.00	317.75	317.75	
Nadu 1	210.00 - 215.00	212.50	212.50		210.00 - 214.00	212.00	212.00	
Nadu 2	205.00 - 208.00	206.50	205.75	0.75	200.00 - 208.00	204.00	204.00	
Raw red	175.00 - 185.00	180.00	185.00	-5.00	180.00 - 190.00	186.40	184.40	2.00
Raw White	200.00 - 205.00	202.50	202.50		190.00 - 200.00	194.20	194.20	
<b>Imported Rice</b>								
Ponne Samba	-				-			
Nadu	-				-			
Raw White	-				-			
Raw red								
<b>Subsidiary Food Crops</b>								
<b>Dried Chillies (Rs/Kg)</b>								
Imported	1000.00 - 1100.00	1060.00	1060.00					
Local								
<b>Onion (Rs/Kg)</b>								
Sinnan	-							
Vedalan	-							
Imported	400.00 - 430.00	418.00	418.00					
<b>Big Onion</b>								
Imported	430.00 - 480.00	450.00	480.00	-30.00				
Local	-							
<b>Potatoes (Rs/Kg)</b>								
Welimada	-							
Nuwaraeliya	350.00 - 360.00	356.00	344.00	12.00				
Imported	140.00 - 200.00	176.00	180.00	-4.00				
<b>Pulses (Rs/Kg)</b>								
Green Gram	850.00 - 900.00	880.00	870.00	10.00				
Cowpea	1050.00 - 1150.00	1110.00	1110.00					
Red Dhal	295.00 - 300.00	298.00	298.00					
<b>Consumption Item(Rs/Kg)</b>								
Sugar(White)	275.00 - 280.00	277.50	280.00	-2.50				
Wheat Flour	175.00 - 180.00	177.50	177.50					
<b>Eggs (Rs/Egg)</b>								
Brown	61.00 - 63.00	62.00	62.00					
White	59.00 - 60.00	59.50	59.50					

  
Data Management Division  
Hector Kobbekaduwa Agrarian  
Research and Training Institute  
- P.O. Box 1522  
Colombo.



# Hector Kobbekaduwa Agrarian Research and Training Institute

## Data Management Division

Wholesale Prices in Selected Markets (Rs/Kg)




Variety	21/12/2023	21/12/2023	21/12/2023	20/12/2023	21/12/2023	21/12/2023	21/12/2023	21/12/2023	21/12/2023	20/12/2023
	Peliyagoda Market	Kandy Market	Dambulla Market	Meegoda Market	Norochcholle Market	hambuththegam Market	Keppetipola Market	Nuwaraeliya Market	Bandarawela Market	Veyangoda Market
<b>Up Country Vegetable</b>										
Beans	500 - 550	450 - 500	350 - 400	600 - 650	-	320 - 380	500 - 550	520 - 550	-	450 - 500
Carrot	300 - 350	380 - 420	400 - 500	420 - 450	-	430 - 450	300 - 350	390 - 400	-	420 - 480
Leeks	250 - 260	260 - 280	250 - 280	220 - 260	-	240 - 260	200 - 220	200 - 210	-	250 - 300
Beet root	300 - 350	420 - 450	370 - 380	350 - 400	350 - 400	420 - 440	-	-	-	330 - 350
Beet Root(N'eliya)	430 - 440	440 - 450	420 - 450	-	-	-	400 - 430	420 - 440	-	360 - 400
Knolkhol	180 - 200	240 - 260	230 - 250	-	-	-	280 - 300	270 - 290	-	250 - 300
Raddish	180 - 200	120 - 140	110 - 130	150 - 200	60 - 100	140 - 160	120 - 130	130 - 140	-	160 - 220
Cabbage (N'eliya)	390 - 400	340 - 350	320 - 330	370 - 380	-	320 - 340	280 - 320	330 - 350	-	350 - 360
Cabbage (Kandy)	350 - 360	300 - 320	300 - 310	300 - 320	250 - 280	300 - 310	-	-	-	-
Tomato	550 - 600	400 - 450	400 - 450	480 - 600	350 - 380	400 - 430	450 - 500	430 - 460	-	450 - 500
<b>Low country Vegetable</b>										
Ladies Fingers	160 - 180	150 - 170	130 - 150	160 - 200	150 - 170	140 - 160	-	-	-	170 - 200
Brinjals	400 - 450	300 - 350	350 - 400	380 - 400	320 - 350	300 - 350	-	-	-	350 - 400
Capsicum	430 - 450	350 - 400	350 - 400	430 - 500	-	420 - 480	400 - 450	430 - 460	-	440 - 480
Pumpkin	140 - 160	150 - 160	120 - 130	150 - 160	100 - 130	100 - 140	150 - 160	-	-	150 - 170
Cucumber	100 - 120	100 - 120	90 - 100	90 - 100	70 - 80	50 - 70	100 - 130	-	-	80 - 120
Bitter Gourd	380 - 400	280 - 300	300 - 350	380 - 450	-	360 - 400	-	-	-	320 - 380
Snake Gourd	200 - 220	150 - 160	150 - 180	200 - 250	220 - 250	170 - 180	-	-	-	200 - 220
Drumstick	-	-	-	-	-	-	-	-	-	-
Luffa	280 - 300	270 - 300	280 - 330	360 - 380	250 - 280	250 - 300	-	-	-	270 - 330
Long Beans	180 - 200	170 - 200	170 - 220	180 - 220	140 - 150	170 - 200	-	-	-	170 - 250
Ash Plantains	250 - 280	230 - 260	260 - 280	230 - 300	-	220 - 250	-	-	-	250 - 300
Green Chillies	1200 - 1400	900 - 950	800 - 1000	1100 - 1300	900 - 1000	900 - 950	1000 - 1100	-	-	1100 - 1300
Lime	300 - 400	200 - 250	300 - 350	280 - 350	-	130 - 200	-	-	-	250 - 300
Sweet Potatoe	100 - 110	130 - 160	110 - 140	140 - 150	-	110 - 130	100 - 120	-	-	130 - 150
Manioc	100 - 120	90 - 100	80 - 90	120 - 130	100 - 120	70 - 90	90 - 100	-	-	120 - 120
Eggplant	350 - 400	350 - 370	350 - 400	450 - 480	300 - 350	-	-	-	-	400 - 450
Potato(Imported)	140 - 200	140 - 170	130 - 220	150 - 160	-	140 - 160	-	-	-	148 - 210
Potato (Welimada)	-	-	-	-	-	-	280 - 300	-	-	-
Potato (Nuwaraeliya)	350 - 360	330 - 340	340 - 350	340 - 360	-	345 - 355	-	320 - 330	-	330 - 350
B'Onion Imported	430 - 480	430 - 520	350 - 500	460 - 480	-	380 - 480	520 - 520	-	-	410 - 480
Big-onion Local	-	-	-	-	-	-	-	-	-	-
<b>Banana</b>										
Ambul(Rs/Kg)	120 - 150	110 - 140	-	-	-	-	-	-	-	160 - 160
Kolikuttu	300 - 350	350 - 370	-	-	-	-	-	-	-	360 - 400
Seeni	120 - 150	100 - 130	-	-	-	-	-	-	-	140 - 150
Anamalu (Rs/Fruits)	26 - 30	-	-	-	-	-	-	-	-	-
Papaya (Rs/Kg)	120 - 180	150 - 160	-	-	-	-	-	-	-	120 - 140
Passion Fruits(Rs/Fruit)	45 - 50	-	-	-	-	-	-	-	-	25 - 32
<b>Other Fruits (Rs/Fruit)</b>										
Pineapple - Large	460 - 500	-	-	-	-	-	-	-	-	-
- Medium	340 - 360	-	-	-	-	-	-	-	-	380 - 400
- Small	260 - 300	-	-	-	-	-	-	-	-	-
Mango - Betti	26 - 30	-	-	-	-	-	-	-	-	-
- Karathakola	40 - 50	-	-	-	-	-	-	-	-	32 - 40
Woodapple	22 - 28	-	-	-	-	-	-	-	-	20 - 27
Avocado	200 - 300	-	-	-	-	-	-	-	-	-
Orange	130 - 140	-	-	-	-	-	-	-	-	-

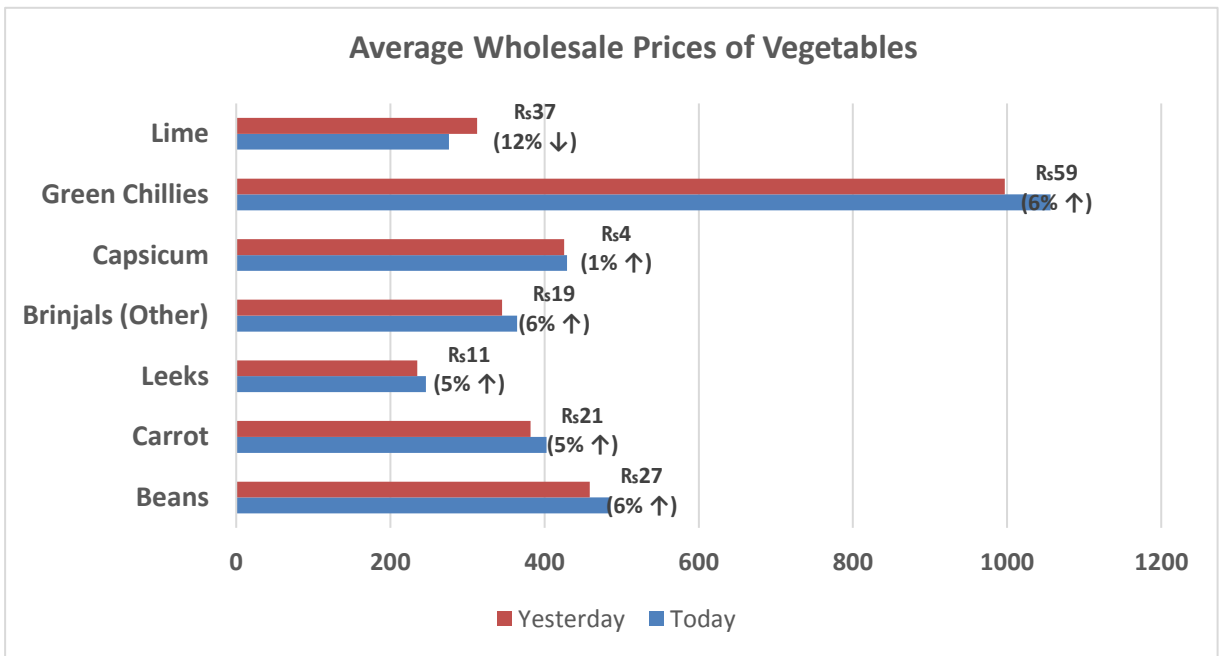
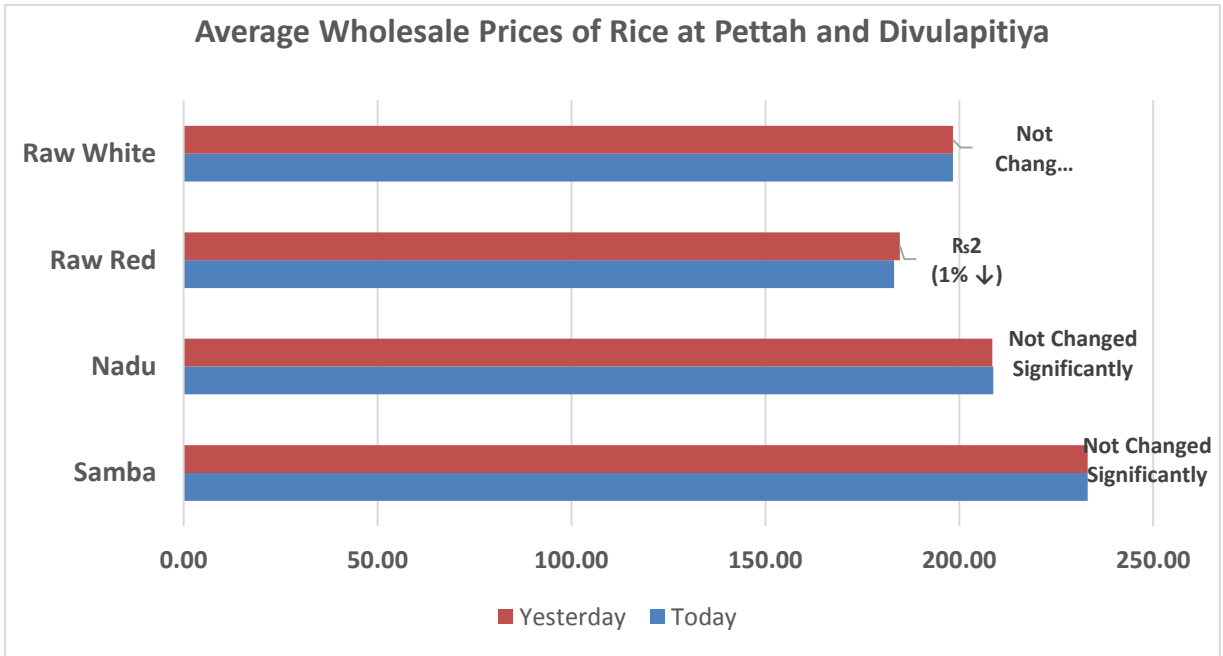


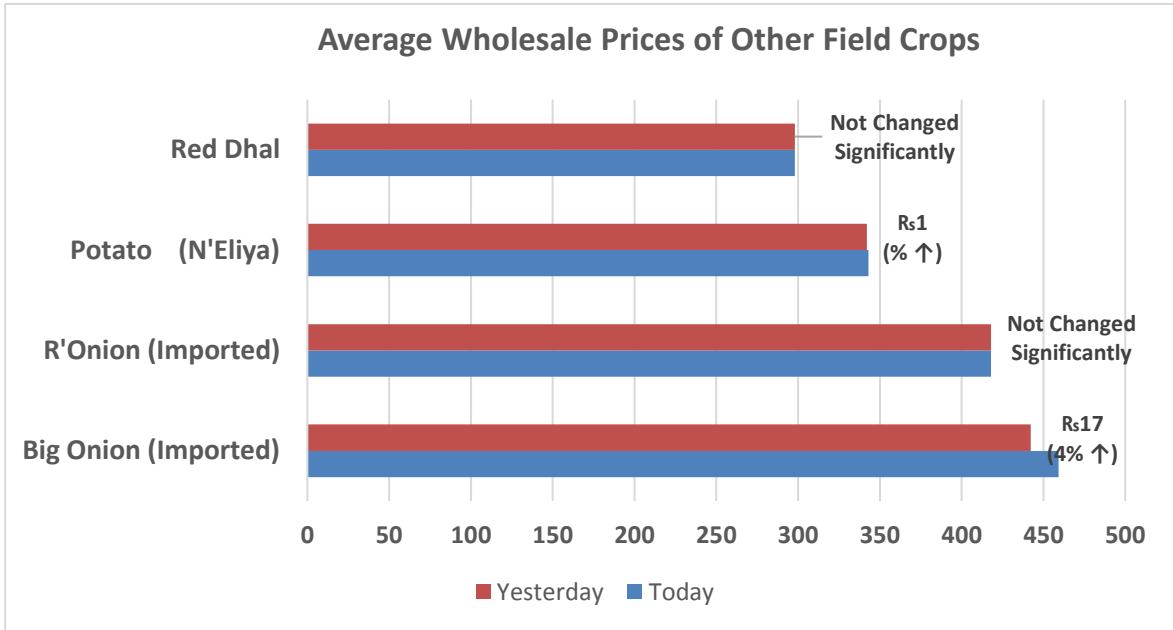
හෙක්ටර් කොබ්බෑකඩුව ගොවිකටයුතු පර්යේෂණ හා පුහුණු කිරීමේ ආයතනය  
**Hector Kobbekaduwa Agrarian Research and Training Institute**  
 දත්ත කළමනාකරණ අංශය  
 තොග මිල ගණන් (කිලෝවකට රුපියල්)



වර්ගය	21/12/2023	21/12/2023	21/12/2023	20/12/2023	21/12/2023	21/12/2023	21/12/2023	21/12/2023	21/12/2023	20/12/2023
	පැලියගොඩ වෙළඳපොළ	මහනුවර වෙළඳපොළ	දඹුල්ල වෙළඳපොළ	මීගොඩ වෙළඳපොළ	නොරොටුවෝලේ වෙළඳපොළ	තඹුන්තෙම මෙළඳපොළ	කැප්පෙට්පොළ වෙළඳපොළ	නුවරඑළිය වෙළඳපොළ	බණ්ඩාරවෙල වෙළඳපොළ	වෙයන්තොඩ වෙළඳපොළ
<b>උඩරට එළවළු</b>										
බෝංචි	500 - 550	450 - 500	350 - 400	600 - 650	-	320 - 380	500 - 550	520 - 550	-	450 - 500
කැරට	300 - 350	380 - 420	400 - 500	420 - 450	-	430 - 450	300 - 350	390 - 400	-	420 - 480
ලීක්ස්	250 - 260	260 - 280	250 - 280	220 - 260	-	240 - 260	200 - 220	200 - 210	-	250 - 300
බීටරුට	300 - 350	420 - 450	370 - 380	350 - 400	350 - 400	420 - 440	-	-	-	330 - 350
බීටරුට (නුවරඑළිය)	430 - 440	440 - 450	420 - 450	-	-	-	400 - 430	420 - 440	-	360 - 400
තෝකෝල්	180 - 200	240 - 260	230 - 250	-	-	-	280 - 300	270 - 290	-	250 - 300
රාබු	180 - 200	120 - 140	110 - 130	150 - 200	60 - 100	140 - 160	120 - 130	130 - 140	-	160 - 220
ගෝවා (නුවරඑළිය)	390 - 400	340 - 350	320 - 330	370 - 380	-	320 - 340	280 - 320	330 - 350	-	350 - 360
ගෝවා (නුවර)	350 - 360	300 - 320	300 - 310	300 - 320	250 - 280	300 - 310	-	-	-	-
තක්කාලි	550 - 600	400 - 450	400 - 450	480 - 600	350 - 380	400 - 430	450 - 500	430 - 460	-	450 - 500
<b>පහතරට එළවළු</b>										
බණ්ඩක්කා	160 - 180	150 - 170	130 - 150	160 - 200	150 - 170	140 - 160	-	-	-	170 - 200
වමබටු	400 - 450	300 - 350	350 - 400	380 - 400	320 - 350	300 - 350	-	-	-	350 - 400
මාළු මිරිස්	430 - 450	350 - 400	350 - 400	430 - 500	-	420 - 480	400 - 450	430 - 460	-	440 - 480
වටටක්කා	140 - 160	150 - 160	120 - 130	150 - 160	100 - 130	100 - 140	150 - 160	-	-	150 - 170
පිපිඤ්ඤා	100 - 120	100 - 120	90 - 100	90 - 100	70 - 80	50 - 70	100 - 130	-	-	80 - 120
කරවිල	380 - 400	280 - 300	300 - 350	380 - 450	-	360 - 400	-	-	-	320 - 380
පතෝල	200 - 220	150 - 160	150 - 180	200 - 250	220 - 250	170 - 180	-	-	-	200 - 220
මුරුංගා	-	-	-	-	-	-	-	-	-	-
වැටකොළ	280 - 300	270 - 300	280 - 330	360 - 380	250 - 280	250 - 300	-	-	-	270 - 330
මැකරල්	180 - 200	170 - 200	170 - 220	180 - 220	140 - 150	170 - 200	-	-	-	170 - 250
අළු කෙසෙල්	250 - 280	230 - 260	260 - 280	230 - 300	-	220 - 250	-	-	-	250 - 300
අඹු මිරිස්	1200 - 1400	900 - 950	800 - 1000	1100 - 1300	900 - 1000	900 - 950	1000 - 1100	-	-	1100 - 1300
දෙහි	300 - 400	200 - 250	300 - 350	280 - 350	-	130 - 200	-	-	-	250 - 300
බතල	100 - 110	130 - 160	110 - 140	140 - 150	-	110 - 130	100 - 120	-	-	130 - 150
මඤ්ඤාක්කා	100 - 120	90 - 100	80 - 90	120 - 130	100 - 120	70 - 90	90 - 100	-	-	120 - 120
එළබටු	350 - 400	350 - 370	350 - 400	450 - 480	300 - 350	-	-	-	-	400 - 450
අර්තාපල් (ආනයනික)	140 - 200	140 - 170	130 - 220	150 - 160	-	140 - 160	-	-	-	148 - 210
අර්තාපල් (වැලිමඩ)	-	-	-	-	-	-	280 - 300	-	-	-
අර්තාපල් (නුවරඑළිය)	350 - 360	330 - 340	340 - 350	340 - 360	-	345 - 355	-	320 - 330	-	330 - 350
ලොකුළුණු (ආනයනික)	430 - 480	430 - 520	350 - 500	460 - 480	-	380 - 480	520 - 520	-	-	410 - 480
ලොකුළුණු දේශීය	-	-	-	-	-	-	-	-	-	-
<b>කෙසෙල්</b>										
ඇඹුල් (කිලෝවකට)	120 - 150	110 - 140	-	-	-	-	-	-	-	160 - 160
කෝලිකුටුටු (කිලෝවකට)	300 - 350	350 - 370	-	-	-	-	-	-	-	360 - 400
සීනි (කිලෝවකට)	120 - 150	100 - 130	-	-	-	-	-	-	-	140 - 150
ආනමාළු (එකකට රු.)	26 - 30	-	-	-	-	-	-	-	-	-
ගස්ලබු (කිලෝවකට)	120 - 180	150 - 160	-	-	-	-	-	-	-	120 - 140
වැල්දොඩම් (එකකට රු.)	45 - 50	-	-	-	-	-	-	-	-	25 - 32
<b>පළතුරු (එකකට රු.)</b>										
අන්තාය - ලොකු ප්‍රමාණය	460 - 500	-	-	-	-	-	-	-	-	-
- මධ්‍යම ප්‍රමාණය	340 - 360	-	-	-	-	-	-	-	-	380 - 400
- කුඩා ප්‍රමාණය	260 - 300	-	-	-	-	-	-	-	-	-
අඹ - බෙට්ටි	26 - 30	-	-	-	-	-	-	-	-	-
- කර්තකොලොමබන්	40 - 50	-	-	-	-	-	-	-	-	32 - 40
දිවුල්	22 - 28	-	-	-	-	-	-	-	-	20 - 27
අලිපේර	200 - 300	-	-	-	-	-	-	-	-	-
දොඩම්	130 - 140	-	-	-	-	-	-	-	-	-


  
 Data Management Division  
 Hector Kobbekaduwa Agrarian Research and Training Institute  
 P.O. Box 1522  
 Colombo.





**Note:**

Usually, the price collection for Veyangoda and Meegoda wholesale markets is done the previous day between 6.00 pm and 8.30 pm, and for all other wholesale markets, the price collection is done between 7.00 am and 2.00 pm.

  
 Data Management Division  
 Hecor, Kolibekkaduwa Agrarian  
 Research and Training Institute  
 P.O. Box 1522  
 Colombo.

