



Hector Kobbekaduwa Agrarian Research and Training Institute
Data Management Division
(Wholesale Prices of Rice & Subsidiary Food Crops)



2023.11.27

Item	Pettah				Marandagahamula			
	Range	Average		Change *	Range	Average		Change *
	27-Nov	27-Nov	24-Nov		27-Nov	27-Nov	24-Nov	
Rice (Rs/kg)								
Samba 1	228.00 - 230.00	229.60	231.00	-1.40	230.00 - 246.00	237.75	237.75	
Samba 2	225.00 - 225.00	225.00	225.00		222.00 - 230.00	226.20	227.20	-1.00
Keeri Samba	305.00 - 315.00	310.00	310.00		304.00 - 310.00	306.33	306.80	-0.47
Nadu 1	210.00 - 215.00	212.60	212.00	0.60	210.00 - 214.00	211.50	212.00	-0.50
Nadu 2	205.00 - 207.00	205.40	205.00	0.40	204.00 - 210.00	206.60	207.80	-1.20
Raw red	180.00 - 190.00	186.60	182.00	4.60	184.00 - 190.00	187.25	187.25	
Raw White	200.00 - 205.00	202.50	204.00	-1.50	194.00 - 200.00	196.60	197.60	-1.00
Imported Rice								
Ponne Samba	-				-			
Nadu	-				-			
Raw White	-				-			
Raw red								
Subsidiary Food Crops								
Dried Chillies (Rs/Kg)								
Imported	1000.00 - 1050.00	1030.00	1056.00	-26.00				
Local								
Onion (Rs/Kg)								
Sinnan	-							
Vedalan	-							
Imported	380.00 - 400.00	392.00	438.00	-46.00				
Big Onion								
Imported	150.00 - 240.00	204.00	212.00	-8.00				
Local	-							
Potatoes (Rs/Kg)								
Welimada	250.00 - 260.00	254.00	246.00	8.00				
Nuwaraeliya	270.00 - 280.00	276.00	294.00	-18.00				
Imported	175.00 - 240.00	214.00	216.00	-2.00				
Pulses (Rs/Kg)								
Green Gram	750.00 - 800.00	780.00	732.00	48.00				
Cowpea	950.00 - 950.00	950.00	952.00	-2.00				
Red Dhal	295.00 - 300.00	297.00	294.00	3.00				
Consumption Item(Rs/Kg)								
Sugar(White)	305.00 - 310.00	307.50	307.50					
Wheat Flour	175.00 - 185.00	180.00	181.50	-1.50				
Eggs (Rs/Egg)								
Brown	43.00 - 44.00	43.50	41.50	2.00				
White	41.00 - 42.00	41.50	39.50	2.00				



Hector Kobbekaduwa Agrarian Research and Training Institute

Data Management Division

Wholesale Prices in Selected Markets (Rs/Kg)




Variety	27/11/2023	27/11/2023	27/11/2023	26/11/2023	27/11/2023	27/11/2023	27/11/2023	27/11/2023	27/11/2023	26/11/2023
	Peliyagoda Market	Kandy Market	Dambulla Market	Meegoda Market	Norochcholle Market	Chambuththegam Market	Keppetipola Market	Nuwaraeliya Market	Bandarawela Market	Veyangoda Market
Up Country Vegetable										
Beans	550 - 600	550 - 570	480 - 530	-	-	550 - 600	550 - 580	540 - 580	-	-
Carrot	280 - 300	320 - 340	260 - 320	-	-	370 - 400	300 - 330	350 - 360	-	-
Leeks	180 - 200	230 - 250	200 - 230	-	-	230 - 250	200 - 220	210 - 220	-	-
Beet root	300 - 320	290 - 300	260 - 270	-	300 - 320	300 - 330	200 - 250	-	-	-
Beet Root(N'Eliya)	330 - 350	320 - 330	280 - 300	-	-	-	-	240 - 260	-	-
Knolkhol	230 - 250	250 - 260	280 - 320	-	-	230 - 250	260 - 300	280 - 300	-	-
Raddish	200 - 220	140 - 160	140 - 160	-	120 - 150	150 - 180	100 - 140	140 - 160	-	-
Cabbage (N'Eliya)	310 - 320	320 - 330	290 - 300	-	-	-	250 - 300	340 - 360	-	-
Cabbage (Kandy)	300 - 305	280 - 300	280 - 285	-	280 - 320	300 - 330	-	-	-	-
Tomato	330 - 360	330 - 350	350 - 360	-	300 - 320	350 - 400	280 - 300	290 - 310	-	-
Low country Vegetable										
Ladies Fingers	180 - 200	200 - 220	140 - 160	-	180 - 200	140 - 150	-	-	-	-
Brinjals	280 - 380	200 - 250	250 - 300	-	350 - 400	230 - 300	-	-	-	-
Capsicum	550 - 600	500 - 550	550 - 600	-	-	550 - 600	650 - 680	640 - 680	-	-
Pumpkin	80 - 100	90+ 100	70 - 90	-	80 - 120	70 - 100	80 - 100	-	-	-
Cucumber	150 - 180	150 - 160	140 - 160	-	100 - 130	120 - 130	160 - 170	-	-	-
Bitter Gourd	550 - 600	500 - 520	480 - 530	-	-	450 - 500	-	-	-	-
Snake Gourd	280 - 300	250 - 280	250 - 260	-	250 - 280	270 - 290	-	-	-	-
Drumstick	-	-	-	-	-	-	-	-	-	-
Luffa	280 - 300	280 - 300	320 - 350	-	220 - 270	280 - 320	-	-	-	-
Long Beans	280 - 300	280 - 300	250 - 300	-	280 - 300	300 - 320	-	-	-	-
Ash Plantains	250 - 270	240 - 260	240 - 260	-	-	240 - 260	-	-	-	-
Green Chillies	600 - 700	700 - 750	600 - 650	-	580 - 620	500 - 600	750 - 780	-	-	-
Lime	1000 - 1200	850 - 900	700 - 800	-	-	500 - 700	-	-	-	-
Sweet Potatoe	100 - 120	150 - 170	80 - 130	-	-	90 - 110	100 - 130	-	-	-
Manioc	100 - 120	90 - 100	80 - 90	-	80 - 100	70 - 90	100 - 120	-	-	-
Eggplant	280 - 300	280 - 300	280 - 320	-	300 - 340	-	-	-	-	-
Potato(Imported)	175 - 240	175 - 180	165 - 200	-	-	175 - 205	-	-	-	-
Potato (Welimada)	250 - 260	260 - 270	250 - 260	-	-	-	250 - 270	-	-	-
Potato (Nuwaraeliya)	270 - 280	280 - 290	-	-	-	280 - 300	-	255 - 265	-	-
B'Onion Imported	150 - 240	120 - 245	160 - 235	-	-	160 - 240	175 - 245	-	-	-
Big-onion Local	-	-	240 - 250	-	-	-	-	-	-	-
Banana										
Ambul(Rs/Kg)	170 - 200	120 - 150	-	-	-	-	-	-	-	-
Kolikuttu	440 - 480	400 - 420	-	-	-	-	-	-	-	-
Seeni	120 - 160	110 - 140	-	-	-	-	-	-	-	-
Anamalu (Rs/Fruits)	25 - 30	-	-	-	-	-	-	-	-	-
Papaya (Rs/Kg)	60 - 130	100 - 110	-	-	-	-	-	-	-	-
Passion Fruits(Rs/Fruit)	20 - 25	-	-	-	-	-	-	-	-	-
Other Fruits (Rs/Fruit)										
Pineapple - Large	550 - 560	-	-	-	-	-	-	-	-	-
- Medium	450 - 460	-	-	-	-	-	-	-	-	-
- Small	330 - 360	-	-	-	-	-	-	-	-	-
Mango - Betti	18 - 20	-	-	-	-	-	-	-	-	-
- Karathakola	20 - 40	-	-	-	-	-	-	-	-	-
Woodapple	22 - 28	-	-	-	-	-	-	-	-	-
Avocado	70 - 140	-	-	-	-	-	-	-	-	-
Orange	-	-	-	-	-	-	-	-	-	-

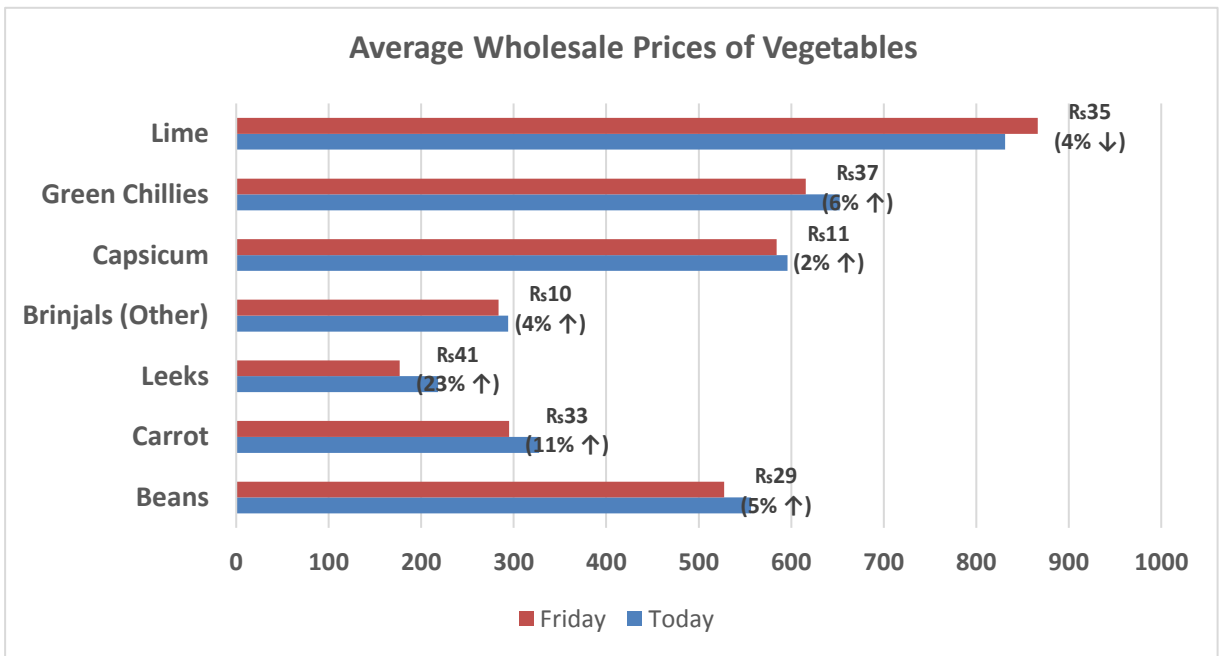
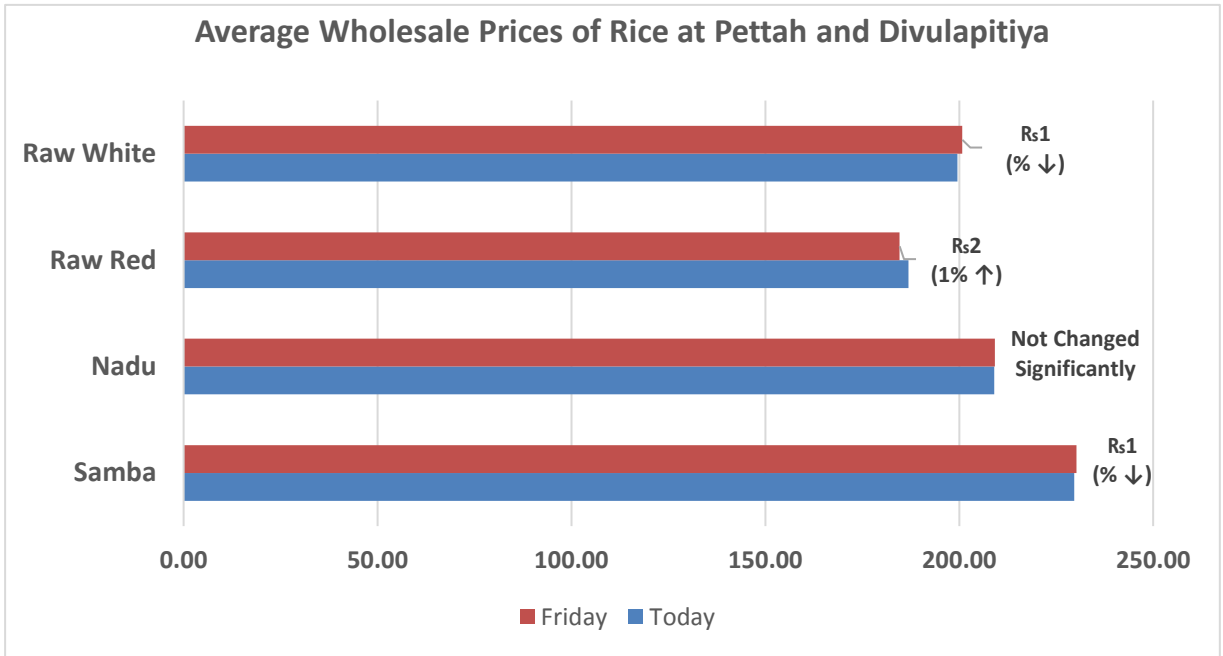


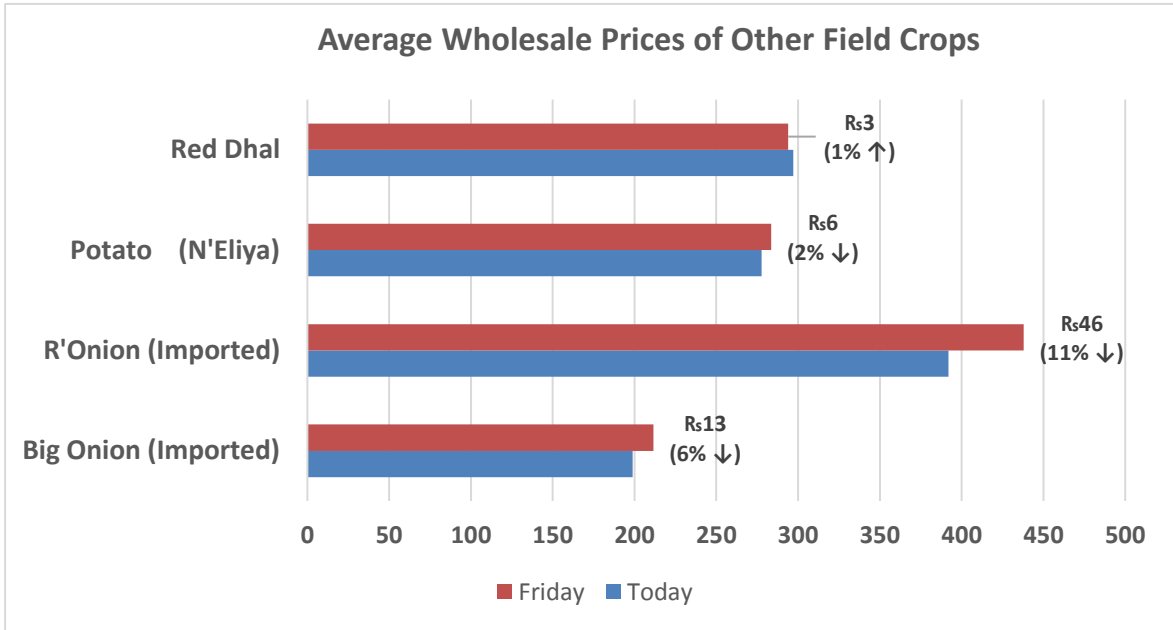
හෙක්ටර් කොබ්බෑකඩුව ගොවිකටයුතු පර්යේෂණ හා පුහුණු කිරීමේ ආයතනය
Hector Kobbekaduwa Agrarian Research and Training Institute
 දත්ත කළමනාකරණ අංශය
 තොග මිල ගණන් (කිලෝවකට රුපියල්)



වර්ගය	27/11/2023	27/11/2023	27/11/2023	26/11/2023	27/11/2023	27/11/2023	27/11/2023	27/11/2023	27/11/2023	26/11/2023
	පැලියගොඩ වෙළඳපොළ	මහනුවර වෙළඳපොළ	දඹුල්ල වෙළඳපොළ	මීගොඩ වෙළඳපොළ	නොරොට්ටේවෙල වෙළඳපොළ	තඹුන්තේගම වෙළඳපොළ	කැප්පෙට්පොළ වෙළඳපොළ	නුවරඑළිය වෙළඳපොළ	බණ්ඩාරවෙල වෙළඳපොළ	වේයන්තොඩ වෙළඳපොළ
උඩරට එළවළු										
බෝංචි	550 - 600	550 - 570	480 - 530	-	-	550 - 600	550 - 580	540 - 580	-	-
කැරට	280 - 300	320 - 340	260 - 320	-	-	370 - 400	300 - 330	350 - 360	-	-
ලීක්ස්	180 - 200	230 - 250	200 - 230	-	-	230 - 250	200 - 220	210 - 220	-	-
බීටරුට	300 - 320	290 - 300	260 - 270	-	300 - 320	300 - 330	200 - 250	-	-	-
බීටරුට (නුවරඑළිය)	330 - 350	320 - 330	280 - 300	-	-	-	-	240 - 260	-	-
නෝකෝල්	230 - 250	250 - 260	280 - 320	-	-	230 - 250	260 - 300	280 - 300	-	-
රාබු	200 - 220	140 - 160	140 - 160	-	120 - 150	150 - 180	100 - 140	140 - 160	-	-
ගෝවා (නුවරඑළිය)	310 - 320	320 - 330	290 - 300	-	-	-	250 - 300	340 - 360	-	-
ගෝවා (නුවර)	300 - 305	280 - 300	280 - 285	-	280 - 320	300 - 330	-	-	-	-
තක්කාලි	330 - 360	330 - 350	350 - 360	-	300 - 320	350 - 400	280 - 300	290 - 310	-	-
පහතරට එළවළු										
බණ්ඩක්කා	180 - 200	200 - 220	140 - 160	-	180 - 200	140 - 150	-	-	-	-
වම්බටු	280 - 380	200 - 250	250 - 300	-	350 - 400	230 - 300	-	-	-	-
මාළු මිරිස්	550 - 600	500 - 550	550 - 600	-	-	550 - 600	650 - 680	640 - 680	-	-
වට්ටක්කා	80 - 100	90 - 100	70 - 90	-	80 - 120	70 - 100	80 - 100	-	-	-
පිපිඤ්ඤා	150 - 180	150 - 160	140 - 160	-	100 - 130	120 - 130	160 - 170	-	-	-
කරවිල	550 - 600	500 - 520	480 - 530	-	-	450 - 500	-	-	-	-
පතෝල	280 - 300	250 - 280	250 - 260	-	250 - 280	270 - 290	-	-	-	-
මුරුංගා	-	-	-	-	-	-	-	-	-	-
වැටකොළ	280 - 300	280 - 300	320 - 350	-	220 - 270	280 - 320	-	-	-	-
මැකරල්	280 - 300	280 - 300	250 - 300	-	280 - 300	300 - 320	-	-	-	-
අළු කෙසෙල්	250 - 270	240 - 260	240 - 260	-	-	240 - 260	-	-	-	-
අමු මිරිස්	600 - 700	700 - 750	600 - 650	-	580 - 620	500 - 600	750 - 780	-	-	-
දෙහි	1000 - 1200	850 - 900	700 - 800	-	-	500 - 700	-	-	-	-
බතල	100 - 120	150 - 170	80 - 130	-	-	90 - 110	100 - 130	-	-	-
මඤ්ඤාක්කා	100 - 120	90 - 100	80 - 90	-	80 - 100	70 - 90	100 - 120	-	-	-
එළබටු	280 - 300	280 - 300	280 - 320	-	300 - 340	-	-	-	-	-
අර්තාපල් (ආනයනික)	175 - 240	175 - 180	165 - 200	-	-	175 - 205	-	-	-	-
අර්තාපල් (වැලිමඩ)	250 - 260	260 - 270	250 - 260	-	-	-	250 - 270	-	-	-
අර්තාපල් (නුවරඑළිය)	270 - 280	280 - 290	-	-	-	280 - 300	-	255 - 265	-	-
ලොකුඑළුණ (ආනයනික)	150 - 240	120 - 245	160 - 235	-	-	160 - 240	175 - 245	-	-	-
ලොකුඑළුණ දේශීය	-	-	240 - 250	-	-	-	-	-	-	-
කෙසෙල්										
ඇඹුල් (කිලෝවකට)	170 - 200	120 - 150	-	-	-	-	-	-	-	-
කෝලිකුටු (කිලෝවකට)	440 - 480	400 - 420	-	-	-	-	-	-	-	-
සීනි (කිලෝවකට)	120 - 160	110 - 140	-	-	-	-	-	-	-	-
ආනමාළු (එකකට රු.)	25 - 30	-	-	-	-	-	-	-	-	-
ගස්ලබු (කිලෝවකට)	60 - 130	100 - 110	-	-	-	-	-	-	-	-
වැල්දොඩම් (එකකට රු.)	20 - 25	-	-	-	-	-	-	-	-	-
පළතුරු (එකකට රු.)										
අන්තාය - ලොකු ප්‍රමාණය	550 - 560	-	-	-	-	-	-	-	-	-
- මධ්‍යම ප්‍රමාණය	450 - 460	-	-	-	-	-	-	-	-	-
- කුඩා ප්‍රමාණය	330 - 360	-	-	-	-	-	-	-	-	-
අඹ - බෙට්ටි	18 - 20	-	-	-	-	-	-	-	-	-
- කර්තකොලොමබන්	20 - 40	-	-	-	-	-	-	-	-	-
දිවුල්	22 - 28	-	-	-	-	-	-	-	-	-
අලිපේර	70 - 140	-	-	-	-	-	-	-	-	-
දොඩම්	-	-	-	-	-	-	-	-	-	-


 Data Management Division
 Hector Kobbekaduwa Agrarian
 Research and Training Institute
 P.O. Box 1522
 Colombo.





Note:

Usually, the price collection for Veyangoda and Meegoda wholesale markets is done the previous day between 6.00 pm and 8.30 pm, and for all other wholesale markets, the price collection is done between 7.00 am and 2.00 pm.


 Data Management Division
 Hecor, Kolibekkaduwa Agrarian
 Research and Training Institute
 P.O. Box 1522
 Colombo.

